

Důvěru
je třeba si získat

Amundi
ASSET MANAGEMENT

Výroční zpráva za rok končící 31. 12. 2021

Výroční zpráva
Amundi CR Balancovaný - konzervativní

VÝROČNÍ ZPRÁVA FONDU

Amundi CR Balancovaný - konzervativní, otevřený podílový fond, Amundi Czech Republic, investiční společnost, a.s.

Amundi Czech Republic, investiční společnost, a.s. předkládá investorské veřejnosti výroční zprávu fondu Amundi CR Balancovaný - konzervativní, otevřený podílový fond, Amundi Czech Republic, investiční společnost, a.s. za rok 2021 (sestaveno k datu 31. 12. 2021). Výroční zpráva obsahuje všechny povinné údaje stanovené vyhláškou č. 244/2013 Sb. a §234 zákona č. 240/2013 Sb., o investičních společnostech a investičních fondech.

ÚDAJE O ČINNOSTI OBHOSPODAŘOVATELE VE VZTAHU K MAJETKU FONDŮ V ÚČETNÍM OBDOBÍ

Amundi Czech Republic, investiční společnost, a.s. (dále „Amundi CR“ nebo „Společnost“) obhospodařovala k 31. 12. 2021 celkem 31 investičních fondů. U všech těchto fondů působila Amundi CR jako hlavní manažer a správce majetku.

Standardní fondy

- Amundi CR Dluhopisový PLUS, otevřený podílový fond, Amundi Czech Republic, investiční společnost, a.s.
- KB Privátní správa aktiv 3 - Flexibilní, otevřený podílový fond, Amundi Czech Republic, investiční společnost, a.s.

Speciální fondy

- Amundi CR Krátkodobý, otevřený podílový fond, Amundi Czech Republic, investiční společnost, a.s.
- KB Dluhopisový, otevřený podílový fond, Amundi Czech Republic, investiční společnost, a.s.
- Amundi CR Balancovaný - konzervativní, otevřený podílový fond, Amundi Czech Republic, investiční společnost, a.s.
- Amundi CR Akciový – Střední a východní Evropa, otevřený podílový fond, Amundi Czech Republic, investiční společnost, a.s.
- KB Privátní správa aktiv 1, otevřený podílový fond, Amundi Czech Republic, investiční společnost, a.s.
- KB Privátní správa aktiv 2, otevřený podílový fond, Amundi Czech Republic, investiční společnost, a.s.
- KB Privátní správa aktiv 4, otevřený podílový fond, Amundi Czech Republic, investiční společnost, a.s.
- KB Privátní správa aktiv 5D, otevřený podílový fond, Amundi Czech Republic, investiční společnost, a.s.
- KBPB Conservative Strategy, otevřený podílový fond, Amundi Czech Republic, investiční společnost, a.s.
- KBPB Balanced Strategy, otevřený podílový fond, Amundi Czech Republic, investiční společnost, a.s.
- Amundi CR – Sporokonto, Amundi Czech Republic, investiční společnost, a.s., otevřený podílový fond
- Amundi CR – obligační fond, Amundi Czech Republic, investiční společnost, a.s., otevřený podílový fond
- Amundi CR All-Star Selection, Amundi Czech Republic, investiční společnost, a.s., otevřený podílový fond
- Amundi CR IM Dluhopisový, otevřený podílový fond, Amundi Czech Republic, investiční společnost, a.s.
- Amundi CR IM Akciový, otevřený podílový fond, Amundi Czech Republic, investiční společnost, a.s.
- Amundi CR Balancovaný, otevřený podílový fond, Amundi Czech Republic, investiční společnost, a.s.

Fondy kvalifikovaných investorů:

- Protos, uzavřený investiční fond, a.s.
- Realitní fond KB, uzavřený podílový fond, Amundi Czech Republic, investiční společnost, a.s.
- KB Private Equity, uzavřený podílový fond, Amundi Czech Republic, investiční společnost, a.s.
- Realitní fond KB 2, uzavřený podílový fond, Amundi Czech Republic, investiční společnost, a.s.
- KB Private Equity 2, uzavřený podílový fond, Amundi Czech Republic, investiční společnost, a.s.
- Realitní fond KB 3, uzavřený podílový fond, Amundi Czech Republic, investiční společnost, a.s.
- KB Private Equity 3, uzavřený podílový fond, Amundi Czech Republic, investiční společnost, a.s.
- Amundi CR Private Equity 4, uzavřený podílový fond, Amundi Czech Republic, investiční společnost, a.s.
- KBPB Bond Strategy, otevřený podílový fond, Amundi Czech Republic, investiční společnost, a.s.
- KBPB Equity Strategy, otevřený podílový fond, Amundi Czech Republic, investiční společnost, a.s.
- KBPB Short Term Strategy, otevřený podílový fond, Amundi Czech Republic, investiční společnost, a.s.
- Amundi CR – Premium fond 2, Amundi Czech Republic, investiční společnost, a.s.
- Amundi CR Privátní fond úrokových výnosů, otevřený podílový fond Amundi Czech Republic, investiční společnost, a.s.

INFORMACE O DEPOZITÁŘI FONDU

Depozitářem otevřeného podílového fondu obhospodařovaného Společností byla po celé rozhodné období Komerční banka, a.s., se sídlem v Praze 1, Na Příkopě 33, č. p. 969, PSČ 114 07, zapsaná v obchodním rejstříku vedeném Městským soudem v Praze, oddíl B, vložka 1360, IČ 45317054.

INFORMACE O OSOBĚ, KTERÁ BYLA DEPOZITÁŘEM POVĚŘENA ÚSCHOVOU NEBO OPATROVÁNÍM MAJETKU FONDU, POKUD JE U TÉTO OSOBY ULOŽENO VÍCE NEŽ 1 % HODNOTY MAJETKU FONDU KOLEKTIVNÍHO INVESTOVÁNÍ

Custodianem otevřeného podílového fondu obhospodařovaného Společností byla po celé rozhodné období Komerční banka, a.s., se sídlem v Praze 1, Na Příkopě 33, č. p. 969, PSČ 114 07, zapsaná v obchodním rejstříku vedeném Městským soudem v Praze, oddíl B, vložka 1360, IČ 45317054.

INFORMACE O AKTIVITÁCH V OBLASTI VÝZKUMU A VÝVOJE

Fond nevyvíjel v Účetním období žádné aktivity v oblasti výzkumu a vývoje.

INFORMACE O NABYTÍ VLASTNÍCH AKCIÍ NEBO VLASTNÍCH PODÍLŮ

Fond v Účetním období nenabyl žádné vlastní akcie ani podíly.

INFORMACE O AKTIVITÁCH V OBLASTI OCHRANY ŽIVOTNÍHO PROSTŘEDÍ A PRACOVNĚPRÁVNÍCH VZTAZÍCH

Fond vzhledem ke svému předmětu podnikání neřeší problémy ochrany životního prostředí a v Účetním období nevyvíjel žádné aktivity v této oblasti.

V Účetním období nebyl ve Fondu zaměstnán žádný zaměstnanec.

INFORMACE O POBOČCE NEBO JINÉ ČÁSTI OBCHODNÍHO ZÁVODU V ZAHRANIČÍ

Fond nemá žádnou pobočku či jinou část obchodního závodu v zahraničí.

INFORMACE TÝKAJÍCÍ SE „OBCHODŮ ZAJIŠŤUJÍCÍCH FINANCOVÁNÍ“ TZV. SECURITIES FINANCING TRANSACTIONS (SFT) A „SWAPŮ VEŠKERÝCH VÝNOSŮ“ POŽADOVANÉ DLE ČL. 13 NAŘÍZENÍ EVROPSKÉHO PARLAMENTU A RADY (EU) 2015/2365

V běžném účetním období nedošlo k žádným operacím typu SFT a swapů veškerých výnosů.

ÚDAJE O PODSTATNÝCH ZMĚNÁCH ÚDAJŮ UVEDENÝCH VE STATUTU INVESTIČNÍHO FONDU, KE KTERÝM DOŠLO V PRŮBĚHU ÚČETNÍHO OBDOBÍ

K žádným podstatným změnám ve Statutu investičního fondu nedošlo.

ÚDAJE O SOUDNÍCH NEBO ROZHODČÍCH SPORECH, KTERÉ SE TÝKAJÍ MAJETKU NEBO NÁROKU PODÍLNÍKŮ PODÍLOVÉHO FONDU, JESTLIŽE HODNOTA PŘEDMĚTU SPORU PŘEVYŠUJE 5 % HODNOTY MAJETKU PODÍLOVÉHO FONDU V ROZHODNÉM OBDOBÍ

Žádné výše uvedené soudní ani rozhodčí spory nebyly v rozhodném období vedeny.

IDENTIFIKAČNÍ ÚDAJE KAŽDÉ OSOBY OPRÁVNĚNÉ POSKYTNOUT INVESTIČNÍ SLUŽBY, KTERÁ VYKONÁVALA ČINNOSTI HLAVNÍHO PODPŮRCE VE VZTAHU K MAJETKU FONDU KOLEKTIVNÍHO INVESTOVÁNÍ, V ROZHODNÉM OBDOBÍ, A ÚDAJ O DOBĚ, PO KTEROU TYTO ČINNOSTI VYKONÁVÁ

V rozhodném období žádná osoba nevykonávala činnosti hlavního podpůrce ve vztahu k majetku fondu kolektivního investování.

ÚDAJE O KVANTITATIVNÍCH OMEZENÍCH A METODÁCH, KTERÉ BYLY ZVOLENY PRO HODNOCENÍ RIZIK SPOJENÝCH S TECHNIKAMI OBHOSPODAŘOVÁNÍ FONDU ZA ROZHODNÉ OBDOBÍ, VČETNĚ ÚDAJŮ O PROTISTRANÁCH OBCHODŮ, DRUHU A VÝŠI PŘIJATÉHO ZAJIŠTĚNÍ, VÝNOSECH A NÁKLADECH SPOJENÝCH S POUŽITÍM TĚCHTO TECHNIK

S ohledem na komplexnost Value at Risk při hodnocení rizikovosti portfolia je limit specifikovaný ve statutu základním kvantitativním omezením upravujícím celkovou rizikovost portfolia. Hodnota limitu je posuzována pro VaR stanovený metodou historické simulace na hladině spolehlivosti 99 % při investičním horizontu 1 měsíc a minimálně roční historii tržních parametrů. S ohledem na investiční záměr některých portfolií je druhým významným faktorem riziko měnové omezené pro řadu portfolií limitem stanoveným ve statutu.

Limit VaR: 7 % (aktiva fondu)

Limit měnové riziko (maximální otevřená pozice): není stanoven

ÚDAJE O MZDÁCH, ÚPLATÁCH A OBDOBNÝCH PŘÍJMECH PRACOVNÍKŮ NEBO VEDOUCÍCH OSOB, KTERÉ MOHOU BÝT POVAŽOVÁNY ZA ODMĚNY, VYPLACENÝCH OBHOSPODAŘOVATELEM INVESTIČNÍHO FONDU TĚM Z JEHO PRACOVNÍKŮ NEBO VEDOUCÍM OSOBÁM, JEJICHŽ ČINNOST MÁ PODSTATNÝ VLIV NA RIZIKOVÝ PROFIL TOHOTO FONDU

Amundi Czech Republic, investiční společnost, a.s.

tis. Kč	2021	2020
Náklady na zaměstnance	40 075	61 150
Mzdy a odměny zaměstnanců	31 570	47 080
z toho fixní náklady na mzdy vedoucích pracovníků	6 361	8 254
z toho variabilní náklady na odměny vedoucích pracovníků	5 411	3 727
z toho fixní náklady na mzdy ostatních zaměstnanců	12 830	27 522
z toho variabilní náklady na odměny ostatních zaměstnanců	6 968	7 577
Sociální a zdravotní pojištění	8 505	14 070

Amundi Czech Republic Asset Management, a.s.

tis. Kč	2021	2020
Náklady na zaměstnance	116 207	105 832
Mzdy a odměny zaměstnanců	89 478	83 169
z toho fixní náklady na mzdy vedoucích pracovníků	11 486	8 444
z toho variabilní náklady na odměny vedoucích pracovníků	7 832	9 458
z toho fixní náklady na mzdy ostatních zaměstnanců	57 722	53 591
z toho variabilní náklady na odměny ostatních zaměstnanců	12 438	11 676
Sociální a zdravotní pojištění	26 729	22 663

KVANTITATIVNÍ OMEZENÍ A METODY PRO HODNOCENÍ RIZIK

Principy, metody a techniky řízení rizik využívané společností AMUNDI CR, a.s. při správě portfolií fondů jsou implementovány v souladu s obecně závaznými předpisy a se základními principy a procesy strategie řízení rizik definovanými mateřskou společností AMUNDI. Strategie řízení rizik a z toho vycházející metody a kvantitativní omezení jsou budovány na dvou základních pilířích:

1. Silné metodické a procesní zázemí poskytované mateřskou společností AMUNDI včetně robustních evidenčních a analytických nástrojů.
2. Individuální přístup při nastavení strategie řízení rizik, který zohledňuje všechna specifika a dílčí požadavky rizikového profilu každého jednotlivého portfolia (fondu).

S ohledem na pozici skupiny AMUNDI v odvětví v rámci Evropské unie a celosvětově jsou útvary řízení rizik připraveny jak odborně a metodicky, tak technicky analyzovat, monitorovat a rozhodovat v investování do široké škály produktů, jež finanční trhy dnes nabízejí. Implementace metodik a postupů je prováděna jednotně v rámci celé skupiny AMUNDI, avšak vždy se zohledněním individuálních a národních specifíků. V rámci integrace informačních systémů AMUNDI CR využívá nástroje vyvíjené a implementované v rámci celé skupiny, jež umožňují efektivní a včasné sledování, omezování a cílování rizik podstupovaných v investičním procesu. Systém zahrnuje veškerá rizika spojená nejenom s investičním procesem, ale i ostatními procesy spojenými s činností Společnosti jako správce portfolií zejména pak riziko:

- | | |
|--------------------------------------|--------------------|
| a) tržní (úrokové, akciové, měnové), | e) koncentrace |
| b) kreditní (emitenta, protistrany), | f) reputační, |
| c) likvidity, | g) operační, |
| d) protistrany | h) bezpečnosti IT. |

Součástí systému je také monitoring limitů a omezení daných zákonem, prospekty fondů nebo uzavřenými správcovskými smlouvami.

Základní rámec systému řízení rizik je jednotný pro všechny typy portfolií (viz níže), nicméně jednotlivé metody, jejich použití a přístup k řízení rizik jsou adaptovány v závislosti na specifikaci portfolia, strategii fondu, použitém investičním stylu a využívaných investičních nástrojích. Přizpůsobení investičního procesu je v kompetenci lokálního risk managementu a je prováděno zejména nastavením limitů a omezení, jež reflektují investiční záměr portfolia i ostatní rizika akceptovatelná při správě portfolia.

Základní rámec systému řízení rizik Společnosti je tvořen dvěma složkami:

a) stanovením **rizikového profilu portfolia**, což představuje

- soubor omezení, limitů, vazeb, pravidel a podmínek zohledňujících specifikaci ze smlouvy o obhospodařování portfolia,
- schválený rizikový proces pro obhospodařované portfolio,
- rozhodnutí představenstva a investičního výboru,
- omezení stanovená risk committee nebo risk managementem.

Rizikový profil portfolia je detailně specifikován zejména v tzv. **mikroprocesu**, jež vytváří celkový rámec investování, jež je navržen risk manažerem v souladu s požadavkem zadavatele a je odsouhlasen investičním výborem nebo jiným k tomu pověřeným orgánem. Mikroproces zahrnuje i metody a kvantitativní omezení, jež budou aplikována při správě portfolia,

b) **monitorováním, vyhodnocováním a reportováním rizik**, jež reflektuje nejenom obecnou úroveň podstupovaných rizik, ale zajišťuje naplňování rizikového profilu portfolia a dodržováním interních procesů ve Společnosti (operační rizika, rizika bezpečnosti IT, dodržování odborné péče, ...).

Obsahem mikroprocesu schváleného pro jednotlivé portfolio mohou být:

1. druhy a typy instrumentů povolených pro investování,
2. srovnávací základna pro měření výkonnosti portfolia, tzv. benchmark,
3. regiony a země povolené k investování,
4. akceptované měny a omezení pro měnová rizika,
5. limity pro jednotlivé kredity, jednotlivé protistrany,

6. limity minimální likvidity aktiv,
7. míra úrokového rizika,
8. další omezení a limity (např. limity na rizikové ukazatele typu VaR, TE)

Použité přístupy a metody pro řízení jednotlivých rizik:

1. **Tržní rizika** – riziko změny hodnoty portfolia nebo jeho části z důvodu změny tržních veličin (měnový kurz, úroková sazba, ...). Pro měření velikosti tržního rizika portfolií jsou používány standardní metody, jako jsou velikost otevřené pozice, různé typy tržních indikátorů (durace, volatility), hodnota v riziku (VaR) nebo porovnání s benchmarkem (TE). Řízení tržních rizik může být prováděno stanovením limitů pro jednotlivá aktiva, skupinu nebo typ aktiv nebo cílováním vybraných indikátorů charakterizujících určitou rizikost portfolia (VaR, TE, durace). Tyto skutečnosti jsou specifikovány v mikroprocesu schváleném pro portfolio.
2. Pro sledování a ověřování kvantitativních omezení plynoucích ze zákonů a statutů fondů a ze smlouvy v případě mandátu je využíván zejména jednotný systém Armoni. Ověřování ostatních omezení je zpravidla prováděno zpracováním vstupů v systému Excel.
3. **Sledování rizikivosti celkové pozice** je prováděno výpočtem hodnot VaR a implementována je i metoda stanovení celkové pozice závazkovou metodou.

Hlavní nástroje a metody řízení jednotlivých tržních rizik specifikuje následující tabulka:

Riziko	Metoda měření	Řízení rizika
	vážená durace	cílování absolutní durace, převážení/podvážení proti duraci benchmarku
úrokové	členění portfolia dle splatnosti aktiv	stanovení limitů pro jednotlivé splatnosti, převážení/podvážení pozice proti benchmarku, limit pro maximální převážení/ podvážení
	hodnota v riziku (úrokový VaR)	stanovení limitní hodnoty
akciové	členění portfolia aktiv, skupiny aktiv	stanovení limitů, převážení/podvážení pozice proti benchmarku, limit pro maximální převážení/ podvážení
	hodnota v riziku (akciový VaR)	stanovení limitní hodnoty
	tracking error (TE)	stanovení limitní hodnoty
měnové	velikost expozice	stanovení limitní hodnoty, stanovení minimální úrovně zajištění
	hodnota v riziku (měnový VaR)	stanovení limitní hodnoty

4. **Kreditní rizika** – riziko poklesu hodnoty portfolia z důvodu neschopnosti protistrany nebo emitenta pevně úročených instrumentů (dále jen emitent) splnit své závazky.

Základní pravidla pro řízení kreditního rizika

- a) každá nová protistrana musí splňovat podmínky mikroprocesu nebo musí být schválena oddělením risk managementu před první transakcí (v případě fondu peněžního trhu je vyžadován souhlas AMUNDI credit risk department, resp. AMUNDI Risk committee)
- b) risk management nebo IC mohou stanovit další omezení v souladu se strategií nebo záměrem investice, resp. speciální režim sledování, zpravidla vymezením limitů v závislosti na uděleném mezinárodním ratingu
- c) pro každého emitenta může být stanoven typ, resp. výčet portfolií, pro která je schválen, resp. maximální podíl na duraci emitenta, či ratingové skupiny

Sledování některých kreditních limitů, jež plynou ze zákona nebo statutu je prováděno systémem Armoni, pro ostatní je využito Excel.

5. **Riziko likvidity** – riziko schopnosti správce portfolia krýt peněžními prostředky závazky v potřebné výši a v požadovaném čase za tržních podmínek dle požadavku smlouvy nebo zákonných limitů.

Měření likvidity:

akcie – základem hodnocení likvidity akciového titulu je klouzavý tříměsíční průměr zobchodovaných objemů na referenčním trhu, limity jsou pak stanoveny jako počty dnů vyžadované pro zlikvidování expozice při denním prodeji až 30 % průměrného zobchodovaného objemu
dluhopisy – při posouzení likvidity emise se zohledňuje velikost emise, počet kotací aktivními obchodníky, šířka spreadu kotací. V souladu s metodikou AMUNDI lze omezení stanovit jako minimální velikost emise, maximální hodnotu nákladů na likvidaci pozice nebo jiným způsobem.

Vyhodnocení je prováděno v nástroji Media Plus Alto.

6. **Riziko protistrany** – v závislosti na instrumentu a typu transakce je prováděn výběr vhodné protistrany. Obecně platí, že protistrany obchodů prováděných na fondy jsou pouze finanční instituce s investičním ratingem. Výběr protistran je pravidelně vyhodnocován. Druh a výše zajištění odpovídá standardním zvyklostem trhu a je poskytováno či požadováno dle smluvních podmínek specifikovaných pro využívané protistrany.
7. **Riziko koncentrace** – riziko ztráty vyplývající z významné koncentrace expozic vůči protistranám nebo skupinám protistran, kde pravděpodobnost selhání je ovlivněna společným faktorem.
8. **Operační rizika** – riziko vzniku ztráty v důsledku nedostatečnosti nebo selhání vnitřních procesů, lidského faktoru nebo systému. Jednotlivé procesy a činnosti ve Společnosti jsou zpracovány v pracovních postupech a správnost a úplnost jejich provádění je kontrolována v rámci tříúrovňového systému permanentních kontrol, který zajišťuje pravidelné a systematické prověřování a dokumentování správnosti provádění. V kontrole a sledování účinnosti procesů hrají významnou roli oddělení compliance a vnitřního auditu. Některé periodické kontroly jsou prováděny na úrovni celé skupiny AMUNDI.

Částečně jsou využity interní monitorovací systémy AMUNDI (Olimpia, Europa).

9. **Bezpečnost IT** – Společnost zavádí systém pravidel pro užívání a sdílení informací v rámci jednotného informačního systému, pravidla pro přístupy, pravidla autorizace přístupů, pravidla sdílení dat, jakož i další procesy, jejichž cílem je zajistit bezpečnost shromažďovaných dat.

S ohledem na požadavky jednotlivých strategií je zvláštní pozornost věnována měření a řízení měnových rizik (zejména u portfolií, jež vyžadují zajišťování měnového rizika na základě státu nebo smlouvy). Metodika měnového zajišťování aktiv byla odsouhlasena depozitářem a její naplňování je monitorováno interními systémy. Kontrola je prováděna zpracováním v Excelu.

Zajišťování některých rizik je prováděno zejména těmito nástroji:

pro měnové riziko – Cross Currency Swap (CCS) nebo měnový forward – měnový hedging je zpravidla prováděn formou makrohedgingu celé měnové expozice

pro úrokové riziko – Interest Rate Swap – zpravidla formou asset swapu zajišťujícího cash flow konkrétního instrumentu.

Efektivita využití těchto nástrojů v zajištění cizoměnných nebo úrokových aktiv je pravidelně monitorována, i přesto, že využívané nástroje jsou s ohledem na zajišťované instrumenty a zajišťované riziko efektivní ze své podstaty. Úroveň měnového rizika je vyhodnocována denně jednak porovnáním absolutní úrovně zajištění s nastaveným limitem, jednak stanovením hodnoty měnového VaR pro fond a srovnáním s limitem, pokud byl tento pro fond stanoven. Kreditní riziko protistran a emitentů je specifikováno interními procesy schválenými pro fond nebo stanovením specifického maximálního limitu pro celkovou expozici emitenta. Jiné rizikové ukazatele (volatilita, TE) jsou vyhodnocovány na pravidelných investičních poradách nebo slouží portfolio manažerům při zhodnocování a rozhodování o investičních záměrech.

Základními nástroji používanými v investičním procesu a risk managementu (kromě výše jmenovaných) jsou:

Media Plus Alto – monitoring a analýza portfolií,

ARMONI – sledování a vyhodnocování limitů a omezení nastavených pro portfolio,

PAMS – měření výkonnosti portfolia, srovnání s benchmarkem,

CADCalc Market – měření tržních rizik (metoda VaR, stress test).

Celkově lze konstatovat, že Společnost využívá pro řízení rizik standardní metody obvyklé na trhu a má pro jednotlivé činnosti zpracovány pracovní postupy.

**AMUNDI CR BALANCOVANÝ -
KONZERVATIVNÍ, OTEVŘENÝ PODÍLOVÝ
FOND, AMUNDI CZECH REPUBLIC,
INVESTIČNÍ SPOLEČNOST, A.S.**

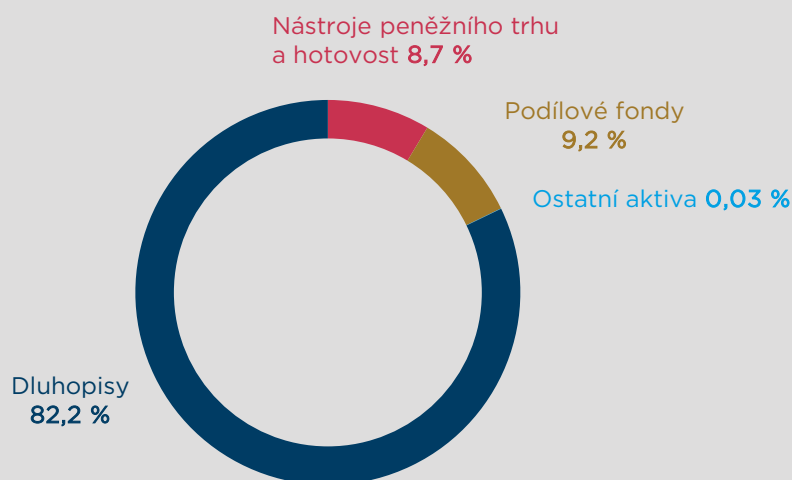
AMUNDI CR BALANCOVANÝ – KONZERVATIVNÍ, otevřený podílový fond, Amundi Czech Republic, investiční společnost, a.s.

ISIN	CZ0008472008
Investiční společnost	Amundi Czech Republic, investiční společnost, a.s.
Portfolio manažer	Markéta Jelínková (28 let zkušeností)
Depozitář	Komerční banka, a.s.
Úplata za obhospodařování	2,00 %
Úplata depozitáři	0,09 %
Počet emitovaných PL (k datu 31. 12. 2021)	693 710 898

Vlastní kapitál fondu a vlastní kapitál připadající na jeden podílový list za poslední tři uplynulá období

	31. 12. 2021	31. 12. 2020	31. 12. 2019
Aktiva (hodnoty v Kč)	957 860 429	1 102 726 416	1 194 623 038
VK (hodnoty v Kč)	956 117 043	1 100 546 637	1 192 286 461
VK/PL	1,3783	1,4439	1,4713

Údaje o skladbě a změnách majetku fondu:



Komentář k vývoji kurzu fondu a výhled fondu

Celkově za rok 2021 hodnota fondu vzrostla o 4,87 %, i přes prudký propad dluhopisových trhů, když zmíněný index českých státních dluhopisů ztratil 9,72 %, což je nejhorší výsledek v jeho historii.

V akciové části jsme provedli změny zejména v „evropském segmentu“ portfolia. Po sloučení jsme redukovali pozici ve fondu Amundi ESG Improvers. Naopak nově jsme do portfolia zařadili fondy Allianz Euro Equity Growth, Amundi European Equity Dynamic MultiFactor, Amundi MSCI Europe Quality Factor, Acadian European Equity a také dva nově založené speciální fondy FCH – Fidelity Europe a FCH – UBS European Opportunity Sustainable Equity, které výrazně snižují celkovou nákladovost. V „americké části“ jsme po výborné výkonnosti v posledních měsících snížili zastoupení fondu Amundi US Research Value a naopak jsme do portfolia nově zařadili globální fond BlackRock Global Dynamic Equity. Celkově jsme podíl akcií mírně snížili na současných přibližně 38,5 %. Naopak podíl nekorunovaných dluhopisů jsme navýšili nákupem fondu Amundi Euro Corporate Bond.

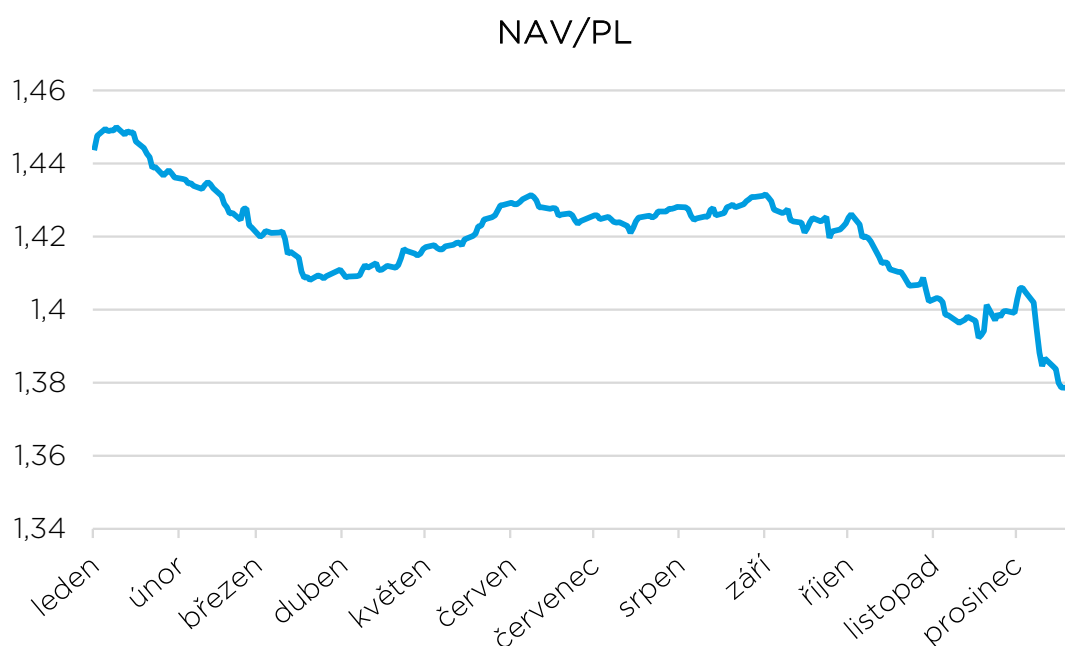
Celosvětově prudce rostoucí inflace, která tlačí centrální banky k rychlejší normalizaci úrokových sazeb – to jsou hlavní faktory ovlivňující jak akciové, tak dluhopisové investory. Předpokládáme, že ČNB bude pokračovat ve zvyšování sazeb v prvních měsících roku 2022 až k úrovni kolem 5 %. I přestože je větší část tohoto zvýšení již v cenách dluhopisů, vyšší nabídka, která je obvyklá v první polovině roku, může ještě stále tlačit ceny dluhopisů dolů. Rychleji rostoucí úrokové sazby v USA, kde se zdá stále pravděpodobnější zvýšení úrokových sazeb již na březnovém zasedání FEDu, pak vyvolávají obavy akciových investorů. Vysoká inflace, resp. vyšší úrokové sazby nejsou pro akciové trhy automaticky špatnou zprávou, avšak mění se sektorová výkonnost a může se také výrazně lišit výkonnost jednotlivých titulů v rámci sektoru. Proto se domníváme, že i v roce 2022 bude velmi důležitý aktivní výběr jednotlivých titulů, založený na jejich důkladné fundamentální analýze, která musí zohledňovat nové prostředí, zejména rostoucí vstupní náklady a nové obchodní modely po pandemii koronaviru.

Dopady války na Ukrajině jsou popsány v kapitole „VÝZNAMNÉ UDÁLOSTI MEZI DATEM ÚČETNÍ ZÁVĚRKY A DATEM JEJÍHO SCHVÁLENÍ“ v příloze účetní závěrky fondu.

Identifikace majetku v Kč, jehož hodnota přesahuje 1 % hodnoty majetku fondu (k 31. 12. 2021)

Název cenného papíru	ISIN	Podíl z celkových aktiv	Počet ks	Tržní cena	Cena pořízení
SD 5,7 05/25/24	CZ0001002547	12,49	11036	119 645 874	130 245 768
SD 2,00 10/2033	CZ0001005243	9,2	9500	88 167 483	102 234 250
Amundi CR Akciový - Střední a východní Evropa, třída H	CZ0008475647	9,16	74706732	87 735 586	76 342 809
Účty v bankách	Účty v bankách	8,65	1	82 853 743	82 853 743
SD 1,2 03/13/31	CZ0001005888	8,24	9000	78 896 959	86 284 175
ČR, 1,25%/25	CZ0001005870	5,93	6000	56 840 934	59 850 575
SD 1,00 26/06/26	CZ0001004469	5,74	6000	54 945 041	59 562 125
SD 0,95 05/15/30	CZ0001004477	5,4	6000	51 770 178	52 321 150
SD 4,7 09/12/22	CZ0001001945	4,26	4000	40 776 000	43 044 000
SD Float 11/2027	CZ0001004105	4,21	4000	40 317 733	39 956 200
SD 2,75 07/23/29	CZ0001005375	4,13	4000	39 585 605	40 026 150
SD 2,4 09/17/25	CZ0001004253	4,09	4000	39 142 164	43 126 000
CETIN 1 1/4 12/06/23	XS1529936335	2,98	30	28 525 685	29 535 000
SD 0,45 10/25/23	CZ0001004600	2,97	3000	28 464 781	29 283 575
SD 1,75 23/06/32	CZ0001006233	2,87	3000	27 482 466	27 708 150
LEASEPLAN CORP. FLOAT 17/10/24	XS1698502165	2,82	270	27 034 740	26 875 800
SD 2 1/2 08/28	CZ0001003859	2,03	2000	19 428 611	21 100 400
SD Float 04/23	CZ0001003123	1,79	1696	17 178 412	17 355 168
CZG VAR/2027	CZ0003530776	1,33	1260	12 710 187	12 600 600

Vývoj hodnoty podílového listu v rozhodném období



Důvěru
Je třeba si získat

Amundi
AMUNDI MANAGEMENT

www.amundi.cz



KPMG Česká republika Audit, s.r.o.

Pobřežní 1a
186 00 Praha 8
Česká republika
+420 222 123 111
www.kpmg.cz

Zpráva nezávislého auditora pro podílníky fondu Amundi CR Balancovaný - konzervativní, otevřený podílový fond, Amundi Czech Republic, investiční společnost, a.s.

Výrok auditora

Provedli jsme audit přiložené účetní závěrky fondu Amundi CR Balancovaný - konzervativní, otevřený podílový fond, Amundi Czech Republic, investiční společnost, a.s. (dále také „Fond“) sestavené na základě českých účetních předpisů, která se skládá z rozvahy k 31. prosinci 2021, výkazu zisku a ztráty za rok končící 31. prosincem 2021 a přílohy v účetní závěrce, která obsahuje popis použitých podstatných účetních metod a další vysvětlující informace. Údaje o Fondu jsou uvedeny v bodě 1 přílohy v této účetní závěrce.

Podle našeho názoru přiložená účetní závěrka podává věrný a poctivý obraz aktiv a pasiv Fondu k 31. prosinci 2021 a nákladů a výnosů a výsledku jeho hospodaření za rok končící 31. prosincem 2021 v souladu s českými účetními předpisy.

Základ pro výrok

Audit jsme provedli v souladu se zákonem o auditorech a standardy Komory auditorů České republiky pro audit, kterými jsou mezinárodní standardy pro audit (ISA) případně doplněné a upravené souvisejícími aplikačními doložkami. Naše odpovědnost stanovená těmito předpisy je podrobněji popsána v oddílu Odpovědnost auditora za audit účetní závěrky. V souladu se zákonem o auditorech a Etickým kodexem přijatým Komorou auditorů České republiky jsme na Fondu nezávislí a splnili jsme i další etické povinnosti vyplývající z uvedených předpisů. Domníváme se, že důkazní informace, které jsme shromáždili, poskytují dostatečný a vhodný základ pro vyjádření našeho výroku.

Ostatní informace

Ostatními informacemi jsou v souladu s § 2 písm. b) zákona o auditorech informace uvedené ve výroční zprávě mimo účetní závěrku a naši zprávu auditora. Za ostatní informace odpovídá statutární orgán společnosti Amundi Czech Republic, investiční společnost, a.s. (dále také „Společnost“).

Náš výrok k účetní závěrce se k ostatním informacím nevztahuje. Přesto je však součástí našich povinností souvisejících s auditem účetní závěrky seznámení se s ostatními informacemi a posouzení, zda ostatní informace nejsou ve významném (materiálním) nesouladu s účetní závěrkou či s našimi znalostmi o účetní jednotce získanými během auditu účetní závěrky nebo zda se jinak tyto informace nejeví jako významně

(materiálně) nesprávné. Také posuzujeme, zda ostatní informace byly ve všech významných (materiálních) ohledech vypracovány v souladu s příslušnými právními předpisy. Tímto posouzením se rozumí, zda ostatní informace splňují požadavky právních předpisů na formální náležitosti a postup vypracování ostatních informací v kontextu významnosti (materiality), tj. zda případné nedodržení uvedených požadavků by bylo způsobilé ovlivnit úsudek činěný na základě ostatních informací.

Na základě provedených postupů, do míry, již dokážeme posoudit, uvádíme, že

- ostatní informace, které popisují skutečnosti, jež jsou též předmětem zobrazení v účetní závěrce, jsou ve všech významných (materiálních) ohledech v souladu s účetní závěrkou a
- ostatní informace byly vypracovány v souladu s právními předpisy.

Dále jsme povinni uvést, zda na základě poznatků a povědomí o Fondu, k nimž jsme dospěli při provádění auditu, ostatní informace neobsahují významné (materiální) věcné nesprávnosti. V rámci uvedených postupů jsme v obdržných ostatních informacích žádné významné (materiální) věcné nesprávnosti nezjistili.

Odpovědnost statutárního orgánu Společnosti za účetní závěrku

Statutární orgán Společnosti odpovídá za sestavení účetní závěrky podávající věrný a poctivý obraz v souladu s českými účetními předpisy a za takový vnitřní kontrolní systém, který považuje za nezbytný pro sestavení účetní závěrky tak, aby neobsahovala významné (materiální) nesprávnosti způsobené podvodem nebo chybou.

Při sestavování účetní závěrky je statutární orgán Společnosti povinen posoudit, zda je Fond schopen nepřetržitě trvat, a pokud je to relevantní, popsat v příloze v účetní závěrce záležitosti týkající se jeho nepřetržitého trvání a použití předpokladu nepřetržitého trvání při sestavení účetní závěrky, s výjimkou případů, kdy statutární orgán plánuje zrušení Fondu nebo ukončení jeho činnosti, resp. kdy nemá jinou reálnou možnost, než tak učinit.

Odpovědnost auditora za audit účetní závěrky

Naším cílem je získat přiměřenou jistotu, že účetní závěrka jako celek neobsahuje významnou (materiální) nesprávnost způsobenou podvodem nebo chybou a vydat zprávu auditora obsahující náš výrok. Přiměřená míra jistoty je velká míra jistoty, nicméně není zárukou, že audit provedený v souladu s výše uvedenými předpisy ve všech případech v účetní závěrce odhalí případnou existující významnou (materiální) nesprávnost. Nesprávnosti mohou vznikat v důsledku podvodů nebo chyb a považují se za významné (materiální), pokud lze reálně předpokládat, že by jednotlivě nebo v souhrnu mohly ovlivnit ekonomická rozhodnutí, která uživatelé účetní závěrky na jejím základě přijmou.

Při provádění auditu v souladu s výše uvedenými předpisy je naší povinností uplatňovat během celého auditu odborný úsudek a zachovávat profesní skepticismus. Dále je naší povinností:

- Identifikovat a vyhodnotit rizika významné (materiální) nesprávnosti účetní závěrky způsobené podvodem nebo chybou, navrhnout a provést auditorské postupy reagující na tato rizika a získat dostatečné a vhodné důkazní informace, abychom na jejich základě mohli vyjádřit výrok. Riziko, že neodhalíme významnou

(materiální) nesprávnost, k níž došlo v důsledku podvodu, je větší než riziko neodhalení významné (materiální) nesprávnosti způsobené chybou, protože součástí podvodu mohou být tajné dohody (koluze), falšování, úmyslná opomenutí, nepravdivá prohlášení nebo obcházení vnitřních kontrol.


- Seznámit se s vnitřním kontrolním systémem Společnosti relevantním pro audit v takovém rozsahu, abychom mohli navrhnout auditorské postupy vhodné s ohledem na dané okolnosti, nikoli abychom mohli vyjádřit názor na účinnost jejího vnitřního kontrolního systému.
- Posoudit vhodnost použitých účetních pravidel, přiměřenost provedených účetních odhadů a informace, které v této souvislosti statutární orgán Společnosti uvedl v příloze v účetní závěrce Fondu.
- Posoudit vhodnost použití předpokladu nepřetržitého trvání při sestavení účetní závěrky statutárním orgánem Společnosti a to, zda s ohledem na shromážděné důkazní informace existuje významná (materiální) nejistota vyplývající z událostí nebo podmínek, které mohou významně zpochybnit schopnost Fondu nepřetržitě trvat. Jestliže dojdeme k závěru, že taková významná (materiální) nejistota existuje, je naší povinností upozornit v naší zprávě na informace uvedené v této souvislosti v příloze v účetní závěrce, a pokud tyto informace nejsou dostatečné, vyjádřit modifikovaný výrok. Naše závěry týkající se schopnosti Fondu nepřetržitě trvat vycházejí z důkazních informací, které jsme získali do data naší zprávy. Nicméně budoucí události nebo podmínky mohou vést k tomu, že Fond ztratí schopnost nepřetržitě trvat.
- Vyhodnotit celkovou prezentaci, členění a obsah účetní závěrky, včetně přílohy, a dále to, zda účetní závěrka zobrazuje podkladové transakce a události způsobem, který vede k věrnému zobrazení.


Naší povinností je informovat osoby pověřené správou a řízením mimo jiné o plánovaném rozsahu a načasování auditu a o významných zjištěních, která jsme v jeho průběhu učinili, včetně zjištěných významných nedostatků ve vnitřním kontrolním systému.

Statutární auditor odpovědný za zakázku

Ing. Veronika Strolená je statutárním auditorem odpovědným za audit účetní závěrky fondu Amundi CR Balancovaný - konzervativní, otevřený podílový fond, Amundi Czech Republic, investiční společnost, a.s. k 31. prosinci 2021, na jehož základě byla zpracována tato zpráva nezávislého auditora.

V Praze, dne 29. dubna 2022


KPMG Česká republika Audit, s.r.o.
Evidenční číslo 71


Ing. Veronika Strolená
Partner
Evidenční číslo 2195

**Amundi CR Balancovaný - konzervativní, otevřený podílový fond,
Amundi Czech Republic, investiční společnost, a. s.**

Rozvaha
k 31.12.2021
(v tisících Kč)

Označení	Text	Bod	31.12.2021	31.12.2020
	AKTIVA			
3.	Pohledávky za bankami a družstevními záložnami	4.	82 854	114 026
a)	splatné na požádání		82 854	114 026
b)	ostatní pohledávky		0	0
5.	Dluhové cenné papíry	5.	786 962	872 982
a)	vydané vládními institucemi		702 642	803 670
b)	vydané ostatními osobami		84 320	69 312
6.	Akcie, podílové listy a ostatní podíly	6.	87 735	115 501
11.	Ostatní aktiva	7.	81	218
13.	Náklady a příjmy příštích období	8.	228	0
	Aktiva celkem		957 860	1 102 727
	PASIVA			
4.	Ostatní pasiva	9.	42	277
5.	Výnosy a výdaje příštích období	10.	1 701	1 903
	Cizí zdroje celkem		1 743	2 180
9.	Emisní ažio	11.	-209 127	-180 410
12.	Kapitálové fondy	11.	693 710	762 191
14.	Nerozdělený zisk nebo neuhrazená ztráta z předchozích období		518 765	540 438
15.	Zisk nebo ztráta za účetní období		-47 231	-21 672
	Vlastní kapitál celkem		956 117	1 100 547
	Pasiva celkem		957 860	1 102 727

**Amundi CR Balancovaný - konzervativní, otevřený podílový fond,
Amundi Czech Republic, investiční společnost, a. s.**

Podrozvahové položky

k 31.12.2021

(v tisících Kč)

Označení	Text	Bod	31.12.2021	31.12.2020
	Podrozvahová aktiva			
8.	Hodnoty předané k obhospodařování	23.	956 117	1 100 547
	Podrozvahová pasiva			

**Amundi CR Balancovaný - konzervativní, otevřený podílový fond,
Amundi Czech Republic, investiční společnost, a. s.**

Výkaz zisku a ztráty
za rok končící 31.12.2021
(v tisících Kč)

Označení	Text	Bod	2021	2020
1.	Výnosy z úroků a podobné výnosy	13.	18 340	22 407
	z toho: úroky z dluhových cenných papírů		18 327	21 123
3.	Výnosy z akcií a podílů	14.	73	688
c)	ostatní výnosy z akcií a podílů		73	688
4.	Výnosy z poplatků a provizí	15.	14	17
5.	Náklady na poplatky a provize	15.	250	41
6.	Zisk nebo ztráta z finančních operací	16.	-44 642	-21 807
9.	Správní náklady	17.	20 885	22 914
b)	ostatní správní náklady		20 885	22 914
19.	Zisk nebo ztráta za účetní období z běžné činnosti před zdaněním		-47 350	-21 650
23.	Daň z příjmů	19.	-119	22
24.	Zisk nebo ztráta za účetní období po zdanění		-47 231	-21 672

**Amundi CR Balancovaný – konzervativní, otevřený podílový fond,
Amundi Czech Republic, investiční společnost, a.s.**

Příloha k účetní závěrce ke dni 31. 12. 2021

1. POPIS FONDU

1.1. Založení a charakteristika Fondu

Amundi CR Balancovaný - konzervativní, otevřený podílový fond, Amundi Czech Republic, investiční společnost, a.s. (dále jen „Fond“) vznikl přeměnou Investičního privatizačního fondu Komerční banky, a.s. v souladu s § 35j zákona č. 248/1992 Sb., o investičních společnostech a investičních fondech, ve znění pozdějších předpisů. Mimořádná valná hromada Investičního privatizačního fondu Komerční banky, a.s., konaná dne 21. 1. 2000, rozhodla o přeměně Investičního privatizačního fondu Komerční banky, a.s. na otevřený podílový fond. K tomuto datu byla sestavena mimořádná účetní závěrka. Dne 2. 5. 2000 byla povolena Komisí pro cenné papíry přeměna Investičního privatizačního fondu Komerční banky, a.s. na otevřený podílový fond (č.j. 211/2 381/R/2000). Na základě žádosti představenstva Investičního privatizačního fondu Komerční banky, a.s. byl u Krajského obchodního soudu Investiční privatizační fond Komerční banky, a.s. k 15. 8. 2000 vymazán z Obchodního rejstříku (č.j. 55731/2000, Rg. B 997) a vznikl IKS Global konzervativní, otevřený podílový fond Investiční kapitálové společnosti KB, a.s.

Dne 31. 1. 2007 nabylo právní moci rozhodnutí České národní banky č. j. 41/N/138/2006/4, kterým byla schválena změna názvu Fondu na IKS Balancovaný – konzervativní, otevřený podílový fond Investiční kapitálové společnosti KB, a.s.

Fond je zřízen Amundi Czech Republic, investiční společnost, a.s., (dále jen „Společnost“) se sídlem Praha 8, Rohanské nábřeží 693/10 jako otevřený podílový fond, který není samostatnou právnickou osobou a existuje v rámci Společnosti. Společnost je od 31. 12. 2009 součástí skupiny AMUNDI ASSET MANAGEMENT (sídlem 90 boulevard Pasteur, 75015 Paříž, Francouzská republika).

Od 1. listopadu 2017 došlo v souladu s č.j.: 2017/146379/CNB/570 ČNB a se změnou názvu „Investiční Kapitálová společnost, a.s.“, na „Amundi Czech Republic, investiční společnost, a.s.“ ke změně názvu investičního fondu na Amundi CR Balancovaný - konzervativní, otevřený podílový fond, Amundi Czech Republic, investiční společnost, a. s.

Fond podléhá regulačním požadavkům zákona č. 240/2013 Sb., o investičních společnostech a investičních fondech (dále jen „Zákon“ nebo „ZISIF“), který je platný a účinný od 19. 8. 2013. Ve smyslu Zákona je Fond speciálním fondem cenných papírů.

Společnost je investiční společností ve smyslu platných zákonů a vystupuje jako právnická osoba, která shromažďuje peněžní prostředky právnických a fyzických osob za účelem jejich použití na účasti na podnikání (kolektivní investování). Počet vydávaných podílových listů není omezen. Společnost si však vyhrazuje právo vydávání podílových listů dočasně pozastavit nejdéle na 3 měsíce v souladu se Zákonem. Podílové listy Fondu jsou nabízeny pouze v České republice.

Fond byl zřízen na dobu neurčitou.

Fond je obhospodařován Společností, která je dle zákona č. 240/2013 Sb., o investičních společnostech a investičních fondech (dále jen „Zákon“ nebo „ZISIF“) zodpovědná za obhospodařování majetku ve Fondu. Obhospodařování majetku se rozumí správa majetku a nakládání s ním, včetně investování na účet tohoto fondu, a řízení rizik spojených s tímto investováním.

Fond se zaměřuje na investice zejména do dluhopisů. Statut Fondu dále obsahuje informace o způsobu stanovení budoucí hodnoty investované částky, která vyplývá ze zvolené investiční strategie.

Podílový fond může investovat do doplňkového likvidního majetku, kterým jsou vklady a termínované vklady uvedené v Zákoně.

Limity Fondu jsou dodržovány na základě Zákona, případně jsou v souladu se Zákonem upraveny ve statutu Fondu.

Prostředky shromážděné ve Fondu, které nejsou investovány do cenných papírů fondů kolektivního investování nebo doplňkového likvidního majetku, mohou být investovány pouze do majetku, do kterého může investovat speciální fond cenných papírů dle Zákona.

Depozitářem Fondu je osoba, která je na základě depozitářské smlouvy oprávněna mít v opatrování majetek Fondu, zřídit a vést peněžní účty a evidovat pohyb veškerých peněžních prostředků náležících do majetku Fondu a evidovat a kontrolovat stav jiného majetku Fondu.

Depozitářem Fondu je na základě uzavřené smlouvy Komerční banka, a.s.

Fond není součástí žádného konsolidačního celku.

Fond nemá žádné zaměstnance, veškerou administrativu spojenou s podnikatelskou činností Fondu provádí dodavatelským způsobem Společnost.

1.2. Statut Fondu, odměna za obhospodařování a odměna depozitáři

Základním dokumentem Fondu je statut, který upravuje vzájemná práva a povinnosti mezi podílníky Fondu a Společností. Peněžní prostředky ve Fondu jsou shromažďovány vydáváním podílových listů Fondu. Takto získané prostředky jsou obhospodařovány Společností.

Výše úplaty za obhospodařování majetku Fondu činí maximálně 2,0 % z průměrné roční hodnoty fondového kapitálu a je hrazena Společností z majetku Fondu. Průměrná roční hodnota fondového kapitálu se vypočte jako prostý aritmetický průměr hodnot fondového kapitálu ke každému obchodnímu dni.

Úplata za obhospodařování majetku Fondu je splatná v měsíčních splátkách, na základě faktury vystavené Společností. V příslušném měsíci se každý obchodní den vypočte výše úplaty, což je hodnota fondového kapitálu k danému dni vynásobená 1/365-tinou smluvně stanoveného procenta a vynásobená počtem kalendářních dní mezi aktuálním obchodním dnem a předchozím obchodním dnem. Celková měsíční úplata je dána součtem jednotlivých úplat spočtených ke každému obchodnímu dni příslušného měsíce.

Výše úplaty depozitáři je stanovena na základě průměrné hodnoty fondového kapitálu za účetní období a činí nejvýše 0,15 % průměrné hodnoty fondového kapitálu za účetní období. Průměrná roční hodnota fondového kapitálu se vypočte jako prostý aritmetický průměr hodnot fondového kapitálu ke každému obchodnímu dni.

Veškeré další náklady související s obhospodařováním Fondu, které nejsou vyjmenované ve statutu Fondu, jsou zahrnuty v úplatě za obhospodařování.

1.3. Představenstvo a dozorčí rada Společnosti

k 31. 12. 2021	Funkce	Jméno
Představenstvo	Předseda	Franck du Plessix
	Místopředseda	Roman Pospíšil
	Člen	Vendulka Klučková
Dozorčí rada	Předseda	Michel Pelosoff
	Člen	Jean-Yves Glain
	Člen	Tomáš Drábek
	Člen	Gabrielle Pietro Tavazzani
	Člen	Miroslav Hiršl

V průběhu účetního období došlo k následujícím změnám ve složení představenstva a dozorčí rady Společnosti:

Ke dni 31. 3. 2021 přestal být členem představenstva Stefano Pregolato.

1.4. Dopady pandemie COVID-19

Celosvětová pandemie COVID-19 (koronavirus) ovlivnila výrazným způsobem životy lidí v mnoha zemích světa a lze očekávat, že její důsledky se projeví významně ve všech oblastech včetně ekonomiky, napříč všemi odvětvími a to nejenom přímými dopady z důvodu omezení činností či také významným poklesem poptávkové strany, ale lze předpokládat i strukturální změny s dlouhodobými dopady ve všech druzích ekonomických aktivit. Kromě jiného tak situace postihuje i celé odvětví správy aktiv a ve svých důsledcích

ovlivňuje nejenom hodnotu spravovaných aktiv a aktivity investorů, ale rovněž všechny procesy uvnitř Společnosti.

Vzhledem k celkové době trvání tohoto stavu i jisté neurčitosti budoucího vývoje v ohledem na vývoj situace, nelze k datu zveřejnění účetní závěrky blíže kvantifikovat celkové dopady na globální či národní ekonomiku, nicméně omezení produkce klíčových odvětví, vývoj cen komodit, omezené nákupní možnosti spotřebitelů nebo velká fluktuace cen akcií na trzích či významné oslabení směnného kurzu CZK/EUR indikují, že ekonomika se bude s tímto vyrovnávat v delším časovém horizontu.

S ohledem na vývoj situace Společnost implementovala v přiměřené míře plán kontinuity podnikání, jehož cílem je primárně ochránit zdraví zaměstnanců a klientů a zajistit všechny klíčové aktivity s minimálním dopadem na služby klientům. Operativní řízení je prováděno týmem určeným plánem kontinuity podnikání, který pravidelně vyhodnocuje situaci a přijímá opatření tak, aby Společnost zabezpečila všechny služby v plném rozsahu, ať se týkají komunikace s klienty, samotné správy aktiv či administrace fondu, tj. vypořádávání investic a odkupů na denní bázi.

Plán opatření k zajištění provozu v průběhu pohotovostní situace byl rovněž na její žádost prezentován České národní bance.

V rámci opatření Společnost podnikla následující kroky:

- definovala rozsah činnosti, jež budou Společností zajišťovány prioritně (např. správa aktiv, vypořádání pokynů klientů) a vyčlenila pro to potřebné kapacity,
- zajistila technické prostředky tak, aby bylo možno provádět hlavní činnosti prací z domova (100% dostupnost vzdáleným připojením pro zaměstnance provádějící tyto činnosti),
- vyčlenila prostředky a stanovila postupy styku s klienty, včetně alternativních způsobů ověřování pokynů,
- zajistila pro zaměstnance prostředky ochrany ke snížení rizika nákazy (dezinfekce, roušky).

Hlavním úkolem správy aktiv fondu je jednak minimalizovat případný negativní vývoj finančních trhů a reflektovat nové investiční příležitosti, která přináší tato změněná situace, jednak reflektovat očekávaný ekonomický vývoj a jednak v maximální možné míře zajistit dostupnost prostředků pro klienty. Zprávy o vývoji pandemické situace se na trzích projevují zejména zvýšenou volatilitou ve všech segmentech (extrémně zejména v březnu roku 2020 na počátku pandemie) a zvýšeným tlakem na zajištění dostatečné likvidity.

Se zřetelem na typ aktiv (akcie, dluhopisy, nástroje peněžního trhu) a s ohledem na strategii Fondu bylo portfolio adaptováno na vzniklou situaci, zejména na riziko zvýšeného odlivu prostředků z Fondu.

S ohledem na zvýšená rizika Společnost s podporou odpovědných útvarů mateřské společnosti Amundi implementovala při správě portfolia další opatření, jejichž cílem je:

1. prioritně zajistit likviditu tak, aby všechny závazky, včetně závazků za podílníky byly plněny a fond disponoval dostatečnou rezervou likvidních aktiv (analyzovány trhy ze zřetelem na likviditu jednotlivých instrumentů, pravidelně aktualizovaný systém limitů požadující minimální podíly likvidity a vysoce likvidních aktiv ve Fondu, stresové testování zaměřené na možnosti zlikvidování),
2. maximálně ochránit majetek podílníků při zachování deklarované strategie portfolia (analýzy trhů, monitoring rizikovitosti portfolia, modelování očekávaného vývoje),
3. monitorovat externí cash flow Fondu zejména se zřetelem na rostoucí odkupy realizované klienty (sledování trendů v investování a odkupech, modelování vývoje ve vývoji aktiv a pasiv Fondu, stresové testování).

Celkové dlouhodobé dopady do portfolia budou záviset na intenzitě a délce epidemické fáze nákazy a opatřeních přijatých vládami a místními orgány, hloubce propadu světové i domácí ekonomiky a dalších faktorech, nicméně při současné znalosti situace lze očekávat zejména:

1. přetrvávající zvýšenou volatilitu trhů, jež se projeví větším kolísáním hodnoty Fondu,
2. zvýšené riziko poklesu likvidity některých aktiv držných Fondem,
3. zvýšený tlak na odkupy ze strany klientů Fondu a tedy požadavkem na vyšší rezervy hotovosti,
4. dlouhodobý dopad na kapitálové trhy, zejména v závislosti na možné strukturální změny světové ekonomiky.

Jakékoli negativní vlivy, respektive ztráty, zahrnuje Společnost průběžně do ocenění Fondu, které je prováděno reálnými hodnoty.

Společnost je připravena v rámci operativních opatření, pokud to situace bude vyžadovat (např. pozastavení činnosti trhu, znemožnění komunikace s klienty), přistoupit k pozastavení vydávání a odkupování podílových listů v rámci možnosti umožněných legislativou. Primárním cílem je maximálně ochránit majetek klientů.

Vedení Společnosti zvážilo potenciální dopady COVID-19 na správu Fondu i jeho aktiva a dospělo k závěru, že není zpochybněn předpoklad nepřetržitého trvání účetní jednotky. Vzhledem k tomu byla účetní závěrka k 31. 12. 2021 zpracována za předpokladu, že Společnost bude nadále schopna pokračovat ve správě Fondu a plnit požadavky stanovené zákonem.

2. ZÁKLADNÍ VÝCHODISKA PRO VYPRACOVÁNÍ ÚČETNÍ ZÁVĚRKY

Základní účetní pravidla použitá při sestavování této účetní závěrky jsou uvedena níže.

2.1. Účetní principy

Účetní závěrka byla připravena na základě účetnictví vedeného v souladu se:

- zákonem o účetnictví č. 563/1991 Sb.,
- vyhláškou č. 501/2002 Sb. vydanou Ministerstvem financí,
- Českými účetními standardy pro finanční instituce vydanými Ministerstvem financí.

Tato účetní závěrka je připravena v souladu s vyhláškou č. 501/2002 vydanou Ministerstvem financí, kterou se stanoví uspořádání a označování položek účetní závěrky a obsahové vymezení položek této závěrky. Zároveň tato vyhláška v §4a, odst. 1 stanovuje, aby účetní jednotka pro účely vykazování finančních nástrojů, jejich oceňování a uvádění informací o nich v příloze v účetní závěrce postupovala podle mezinárodních účetních standardů upravených přímo použitelnými předpisy Evropské unie o uplatňování mezinárodních účetních standardů (dále jen "mezinárodní účetní standard" nebo „IFRS“).

V této souvislosti je nutné zdůraznit, že zůstatky a přílohové tabulky související s klasifikací finančních nástrojů k 31. prosinci 2020 a za rok 2020 nebyly upraveny, a tudíž nejsou porovnatelné.

Fond je povinen dodržovat regulační požadavky Zákona.

Účetní závěrka respektuje obecné účetní zásady, především zásadu účtování ve věcné a časové souvislosti, zásadu opatrnosti a předpoklad schopnosti účetní jednotky pokračovat ve svých aktivitách.

Účetní závěrka obsahuje rozvahu, výkaz zisku a ztráty a přílohu k účetní závěrce.

Sestavení účetní závěrky vyžaduje, aby vedení Společnosti provádělo odhady, které mají vliv na vykazované hodnoty aktiv a pasiv i podmíněných aktiv a pasiv k datu sestavení účetní závěrky a nákladů a výnosů v příslušném účetním období. Tyto odhady jsou založeny na informacích dostupných k datu sestavení účetní závěrky a mohou se od skutečných výsledků lišit.

Účetní závěrka je sestavena na základě současných nejlepších odhadů s využitím všech příslušných a dostupných informací k datu sestavení účetní závěrky.

Rozvahový den účetní závěrky je 31. prosinec 2021. Běžné účetní období je od 1. 1. 2021 do 31. 12. 2021. Minulé účetní období je od 1. 1. 2020 do 31. 12. 2020.

Tato účetní závěrka je nekonsolidovaná.

Fond vykazuje finanční údaje v českých korunách (Kč) s přesností na tisíce Kč, pokud není uvedeno jinak.

2.2. Okamžik uskutečnění účetního případu

Fond účtuje o prodeji a nákupu cenných papírů v okamžiku uzavření smlouvy (tzv. trade date) v případě, že doba mezi uzavřením smlouvy a vypořádáním není delší než doba obvyklá.

Za okamžik uskutečnění účetního případu se v případě smluv o derivátech považuje:

- a) okamžik, kdy byla uzavřena příslušná smlouva,
- b) okamžik, kdy došlo k plnění na základě příslušné smlouvy.

Dále je okamžikem uskutečnění účetního případu zejména den výplaty nebo převzetí oběživa, den nákupu nebo prodeje valut, deviz, den provedení platby, den, ve kterém dojde k nabytí nebo zániku vlastnictví, popř. práv k cizím věcem, ke vzniku pohledávky a závazku, jejich změně nebo zániku, k pohybu majetku uvnitř účetní jednotky a k dalším skutečnostem, které jsou předmětem účetnictví a které nastaly, popř., o nichž jsou k dispozici potřebné doklady tyto skutečnosti dokumentující, nebo které vyplývají z vnitřních podmínek účetní jednotky anebo ze zvláštních předpisů.

Účetní jednotka zvolila, že spotové obchody (tj. účetní případy nákupu a prodeje finančních aktiv s obvyklým termínem dodání) se v den sjednání obchodu vykazují přímo v příslušné položce aktiv nebo pasiv.

2.3. Zachycení operací v cizích měnách

Transakce vyčíslené v cizí měně jsou účtovány v tuzemské měně přepočtené devizovým kurzem vyhlášeným Českou národní bankou platným v den transakce neboli v den uskutečnění účetního případu.

Aktiva a pasiva vyčíslená v cizí měně společně s devizovými spotovými transakcemi před dnem splatnosti jsou přepočítávána do tuzemské měny v devizovém kurzu vyhlášeném Českou národní bankou platném k datu rozvahy. Výsledný zisk nebo ztráta z přepočtu aktiv a pasiv vyčíslených v cizí měně, kromě majetkových účastí v cizí měně, případně položek zajišťujících měnové riziko plynoucí ze smluv, které ještě nejsou vykázány v rozvaze Fondu, nebo z očekávaných budoucích transakcí, je vykázán ve výkazu zisku a ztráty jako *Zisk nebo ztráta z finančních operací*.

2.4. Finanční aktiva a finanční závazky

Metody účinné od 1. 1. 2021

(a) Zaúčtování a prvotní ocenění

Účetní jednotka prvotně zaúčtuje vybraná finanční aktiva a finanční závazky (např. pohledávky za klienty, závazky vůči klientům apod.) v okamžiku, ke kterému vzniknou. Všechny ostatní finanční nástroje (včetně spotových nákupů a prodejů finančních aktiv) jsou zaúčtovány k datu sjednání obchodu, což je datum, kdy se účetní jednotka stane stranou smluvních ustanovení příslušného finančního instrumentu.

Finanční aktivum nebo finanční závazek je prvotně oceněno v reálné hodnotě, která je upravena o transakční náklady. Tato úprava o transakční náklady neplatí pro finanční nástroje oceňované reálnou hodnotou do zisku nebo ztráty (FVTPL). Transakční náklady jsou náklady přímo přiřaditelné k pořízení nebo emisi.

Nejlepším důkazem reálné hodnoty finančního nástroje při prvotním zaúčtování je obvykle transakční cena (tj. reálná hodnota poskytnutého nebo přijatého protiplnění).

Pokud účetní jednotka určí, že reálná hodnota při počátečním zaúčtování se liší od transakční ceny a reálná hodnota není podložena ani kotovanou cenou na aktivním trhu pro identické aktivum nebo závazek ani není na základě valuační techniky, pro kterou nepozorovatelné vstupy jsou považovány za nevýznamné ve vztahu k ocenění, pak finanční nástroj je na počátku oceněn v reálné hodnotě a následně rozdíl mezi reálnou hodnotou na počátku a transakční cenou je postupně časově rozlišován do výkazu zisku a ztráty po dobu životnosti instrumentu. Toto časové rozlišení je maximálně po dobu, po kterou je dané ocenění plně podpořeno pozorovatelnými tržními údaji nebo transakce je ukončena.

(b) Klasifikace

Finanční aktiva

Při prvotním zaúčtování je finanční aktivum klasifikováno jako oceňované:

- naběhlou hodnotou (AC),
- reálnou hodnotou proti účtům vlastního kapitálu (FVOCI),
- reálnou hodnotou do zisku nebo ztráty (FVTPL).

Finanční aktivum je oceněno v naběhlé hodnotě (AC), pokud splní obě z následujících podmínek a zároveň není určené jako oceňované reálnou hodnotou do zisku nebo ztráty (FVTPL):

- aktivum je drženo v rámci obchodního modelu, jehož cílem je držet finanční aktiva za účelem získání smluvních peněžních toků,
- smluvní podmínky finančního aktiva stanoví konkrétní datумы peněžních toků tvořených výlučně splátkami jistiny a úroků z nesplacené částky jistiny (tzv. „SPPI test“).

Dluhový nástroj je oceněn reálnou hodnotou proti účtům vlastního kapitálu (FVOCI), pouze pokud splní obě z následujících podmínek a zároveň není určený jako oceňovaný reálnou hodnotou do zisku nebo ztráty:

- aktivum je drženo v rámci obchodního modelu, jehož cíle je dosaženo jak inkasem smluvních peněžních toků, tak prodejem finančních aktiv,
- smluvní podmínky finančního aktiva stanoví konkrétní datum peněžních toků tvořených výlučně splátkami jistiny a úroků z nesplacené částky jistiny (tzv. „SPPI test“).

Při prvotním zaúčtování majetkového cenného papíru, který není určen k obchodování, může účetní jednotka neodvolatelně určit, že bude vykazovat následné změny v reálné hodnotě proti účtům vlastního kapitálu (FVOCI). Tato volba může být provedena a aplikována na úrovni dané investice.

Všechny ostatní finanční aktiva jsou oceňována reálnou hodnotou do zisku nebo ztráty (FVTPL). Finanční aktiva, která jsou určena k obchodování a finanční aktiva, jejichž výkonnost je hodnocena na základě reálné hodnoty, jsou oceňována ve FVTPL, protože daná finanční aktiva nejsou držena za účelem získání smluvních peněžních toků ani držena za účelem dosažení cíle, jak inkasem smluvních peněžních toků, tak prodejem finančních aktiv.

Kromě toho, při prvotní zaúčtování, účetní jednotka může neodvolatelně zařadit finanční aktivum, které jinak splňuje požadavky, aby bylo oceňováno v AC nebo FVOCI, jako oceňované ve FVTPL, pokud je tím vyloučen nebo významně omezen oceňovací nebo účetní nesoulad, který by jinak nastal.

Vyhodnocení obchodního modelu

Obchodní model účetní jednotky je stanoven na úrovni, která odráží způsob společného řízení skupin finančních aktiv za účelem dosažení určitého obchodního cíle. Tato podmínka tudíž nepředstavuje přístup ke klasifikaci podle nástrojů jednotlivě, ale je stanovena na vyšší úrovni agregace. Účetní jednotka bere do úvahy všechny relevantní informace a důkazy, které jsou k dispozici k datu posuzování. Tyto relevantní informace a důkazy zahrnují mimo jiné následující:

- stanovené metody a cíle pro portfolio a přístup k těmto metodám v praxi. Tj. zejména zda strategie účetní jednotky se zaměřuje na výnos ze smluvního úroku, udržování profilu úrokové sazby, shodu durace finančních aktiv s durací závazků, které slouží jako zdroj financování těchto finančních aktiv nebo realizaci peněžních toků prodejem aktiv;
- jak je hodnocena výkonnost obchodního modelu a finančních aktiv držených v rámci tohoto obchodního modelu a jak je daná výkonnost předkládána klíčovému vedení účetní jednotky;
- rizika, která ovlivňují výkonnost obchodního modelu a finančních aktiv držených v rámci tohoto obchodního modelu a zejména způsob, jakým jsou tato rizika řízena;
- jak jsou odměňováni manažeři a vedoucí účetní jednotky, např. zda odměny jsou založeny na reálné hodnotě řízených aktiv nebo na inkasovaných smluvních peněžních tocích;
- četnost, objem a načasování prodejů v předchozích obdobích, důvody pro dané prodeje a jejich očekávání v budoucnu. Nicméně informace o prodejkách nejsou vyhodnocovány izolovaně, ale jako součást celkového vyhodnocení, jak cíle stanovené účetní jednotkou pro řízení finančních aktiv jsou dosahovány a jak peněžní toky jsou realizovány.

Účetní jednotka vyhodnotila, že má pouze jeden obchodní model, který obsahuje všechna aktiva včetně pohledávek za bankami, majetkových cenných papírů a derivátů. Finanční aktiva jsou řízena a vyhodnocována na základě reálných hodnot. Obhospodařovatel Fondu provádí rozhodnutí na základě reálné hodnoty aktiv a tato aktiva řídí s cílem tuto reálnou hodnotu realizovat. Dále sleduje primárně vývoj reálných hodnot aktiv a závazků Fondu z důvodu denního výpočtu a zveřejnění čisté hodnoty aktiv na 1 podílový list. Z tohoto důvodu jsou finanční aktiva oceněna reálnou hodnotou do zisku nebo ztráty (FVTPL).

Vyhodnocení, zda peněžní toky jsou tvořeny výlučně splátkami jistiny a úroků (tzv. „SPPI test“)

Pro účely tohoto vyhodnocení, „jistina“ je definována jako reálná hodnota finančního aktiva při prvotním zaúčtování. „Úroky“ jsou definované jako odměna za časovou hodnotu peněz a za úvěrové riziko spojené s nesplacenou částkou jistiny za konkrétní časové období a další základní rizika a náklady spojené s poskytováním úvěrů (např. riziko likvidity a administrativní náklady), ale i ziskovou marží.

Při vyhodnocení, zda peněžní toky jsou tvořeny výlučně splátkami jistiny a úroků, účetní jednotka hodnotí smluvní podmínky daného instrumentu. Toto zahrnuje vyhodnocení, zda finanční aktivum zahrnuje smluvní ujednání, která mohou změnit načasování a výši smluvních peněžních toků. V rámci vyhodnocení účetní jednotka vyhodnocuje:

- podmíněné události, které mohou změnit načasování a výši smluvních peněžních toků;
- pákový efekt;
- předčasné splacení a prodloužení splatnosti;
- podmínky, které omezují účetní jednotku při inkasu peněžních toků z konkrétních aktiv
- podmínky, které modifikují úplatu za časovou hodnotu peněz (např. způsoby pravidelného stanovení výše úrokové sazby).

Účetní jednotka usoudila, že vyhodnocení, zda peněžní toky jsou tvořeny výlučně splátkami jistiny a úroků (tzv. „SPPI test“) není relevantní, vzhledem k aplikaci obchodního modelu „řízení na základě reálné hodnoty“.

Reklasifikace

Následně po prvotním zaúčtování finanční aktiva nejsou reklasifikována s výjimkou, pokud účetní jednotka v běžném účetním období změnil obchodní model pro řízení finančních aktiv a pak v následujícím účetním období jsou příslušná finanční aktiva reklasifikována.

Finanční závazky

Účetní jednotka klasifikuje a oceňuje své finanční závazky jiné než finanční záruky a poskytnuté přísliby, reálnou hodnotou do zisku nebo ztráty (FVTPL), jelikož svá finanční aktiva a finanční závazky řídí a jejich výkonnost je hodnocena na základě reálné hodnoty a v souladu se zdokumentovanou strategií řízení rizik a investiční strategií.

(c) Odúčtování

Finanční aktiva

Účetní jednotka odúčtuje finanční aktivum pokud

- smluvní práva na peněžní toky z finančního aktiva zaniknou, nebo
- převede práva získat peněžní toky v transakci, ve které jsou převedena v podstatě všechna rizika a užítky spojené s vlastnictvím finančního aktiva nebo ve které účetní jednotka ani nepřevede ani si neponechá v podstatě všechna rizika a užítky spojené s vlastnictvím finančního aktiva a kdy si nezachová kontrolu nad finančním aktivem.

Při odúčtování finančního aktiva se rozdíl mezi:

- a) účetní hodnotou aktiva (nebo části účetní hodnoty alokované na část odúčtovaného aktiva) a
- b) součtem (i) přijaté úhrady (včetně jakéhokoli nabytého aktiva sníženého o hodnotu jakéhokoli nově přijatého závazku) a (ii) nakumulovaného zisku nebo ztráty, které byly zaúčtovány ve vlastním kapitálu, je vykázán ve výkazu zisku a ztráty.

Existují případy, kdy účetní jednotka uzavírá takové transakce, ve kterých převádí aktiva vykázaná v rozvaze, ale ponechává si, buď všechna nebo v podstatě všechna rizika a užítky spojená s převedenými finančními aktivy nebo jejich částmi. V takových případech převedená aktiva nejsou odúčtována. Příkladem těchto transakcí mohou být půjčky cenných papírů a repo operace.

Při transakcích, ve kterých účetní jednotka ani nepřevede ani si neponechá v podstatě všechna rizika a užítky spojené s vlastnictvím finančního aktiva, ale kdy si zachová kontrolu nad finančním aktivem, tak účetní jednotka pokračuje ve vykazování aktiva do té míry, jak je vystavena změnám v hodnotě převedeného aktiva.

Finanční závazky

Účetní jednotka odúčtuje finanční závazek, pokud její smluvní závazky jsou splněny, zrušeny nebo zaniknou.

(d) Ocenění v reálné hodnotě

„Reálná hodnota“ je cena, která by byla získána z prodeje aktiva nebo zaplacená za převzetí závazku v rámci řádné transakce mezi účastníky trhu ke dni ocenění na hlavním (nebo nejvýhodnějším) trhu, ke kterému má účetní jednotka k danému dni přístup (tzv. exit cena).

Portfolia finančních aktiv a finančních závazků, která jsou vystavena tržním rizikům a úvěrovému riziku, která jsou řízena účetní jednotkou na základě své čisté expozice vůči buď tržním rizikům, nebo úvěrovému riziku, jsou oceněna na základě ceny, která by byla získána za prodej čisté dlouhé pozice (nebo zaplacená za převod čisté krátké pozice) pro konkrétní rizikovou expozici. Úpravy stanovené na úrovni portfolia (např. úprava nabídkových a poptávkových cen nebo úprava úvěrového rizika, které zohledňují ocenění na základě čisté pozice) jsou alokovány na jednotlivá aktiva a závazky na základě příslušné rizikové úpravy jednotlivého instrumentu v portfoliu.

Reálná hodnota závazku odráží riziko nesplnění. Riziko nesplnění zahrnuje, avšak nemusí být omezeno na, vlastní úvěrové riziko účetní jednotky. Reálná hodnota finančního závazku, který obsahuje prvek splacení na požádání (např. vklad splatný na požádání), není nižší než částka splatná na požádání diskontovaná od prvního dne, kdy může být požadováno její splacení.

(e) Zařazení finančního nástroje do kategorie oceňované reálnou hodnotou do zisku nebo ztráty (FVTPL)**Finanční aktiva**

Při prvotním zaúčtování účetní jednotka může zařadit určité finanční aktivum do oceňovací kategorie FVTPL, protože toto zařazení eliminuje nebo významně snižuje účetní nesoulad, který by jinak nastal.

Finanční závazky

Účetní jednotka může zařadit určité finanční závazky do oceňovací kategorie FVTPL z následujících důvodů:

- závazky jsou řízeny, posuzovány a vnitřně vykazovány na základě reálné hodnoty nebo
- toto zařazení eliminuje nebo významně snižuje účetní nesoulad, který by jinak nastal.

Metody účinné do 31. 12. 2020**(f) Pohledávky a závazky**

Pohledávky se prvotně zaúčtují v nominální hodnotě. Následně dle očekávání vymahatelnosti dochází k přecenění této pohledávky na reálnou hodnotu. Nedobytné pohledávky se odepisují po skončení konkurzního řízení dlužníka nebo v případě, že pravděpodobnost jejich zaplacení je zanedbatelná.

Fond účtuje o závazcích vzniklých při obchodování s cennými papíry v nominální hodnotě a následně dochází k přecenění na reálnou hodnotu.

2.5. Pohledávky za bankami a družstevními záložnami a pohledávky za nebankovními subjekty**Metody účinné od 1. 1. 2021**

Položka rozvahy *Pohledávky za bankami a družstevními záložnami* zahrnuje úvěry a půjčky povinně oceněné reálnou hodnotou do zisku nebo ztráty (FVTPL).

Naběhlé úroky jsou součástí účtových skupin, v nichž je o aktivech účtováno, a jsou vykazovány společně s daným aktivem.

Metody účinné do 31. 12. 2020

Při prvotním zaúčtování jsou poskytnuté úvěry zaúčtovány v nominální hodnotě a následně přeceňovány na reálnou hodnotu proti účtům nákladů nebo výnosů. Časové rozlišení úroků vztahující se k poskytnutým úvěrům je zahrnuto do celkových zůstatků těchto aktiv. Úrokové výnosy z poskytnutých úvěrů jsou vykázány v položce *Výnosy z úroků a podobné výnosy*.

2.6. Cenné papíry

Metody účinné od 1. 1. 2021

Majetkové cenné papíry

Majetkové cenné papíry vykázané v položce rozvahy *Akcie, podílové listy a ostatní podíly* zahrnují majetkové cenné papíry povinně oceněné reálnou hodnotou do zisku nebo ztráty (FVTPL). Změna reálné hodnoty je okamžitě zaúčtována do zisku nebo ztráty.

Dluhové cenné papíry

Dluhové cenné papíry vykázané v položkách rozvahy *Státní bezkupónové dluhopisy a ostatní cenné papíry přijímané centrální bankou k refinancování a Dluhové cenné papíry* zahrnují dluhové cenné papíry povinně oceněné reálnou hodnotou do zisku nebo ztráty (FVTPL). Změna reálné hodnoty je okamžitě zaúčtována do zisku nebo ztráty.

Zisky/ztráty, které se vykazují ve výkazu zisku a ztráty, jsou vykázány v rámci položky *Zisk nebo ztráta z finančních operací*.

Odúčtování cenných papírů

Při prodeji cenných papírů v oceňovací kategorii FVTPL účetní jednotka pro ocenění úbytku cenných papírů používá metodu průměrné ceny.

Metody účinné do 31. 12. 2020

V souladu se strategií Fondu jsou všechny cenné papíry klasifikovány jako cenné papíry oceňované reálnou hodnotou proti účtům nákladů nebo výnosů. Fond drží veškeré cenné papíry v portfoliu k obchodování. Cenné papíry v portfoliu k obchodování jsou finanční aktiva (akcie, dluhopisy) nabytá fondem za účelem tvorby zisku z pohybů cen v krátkodobém časovém horizontu, zpravidla do jednoho roku.

Cenné papíry jsou při prvotním zachycení oceněny pořizovací cenou, jejíž součástí jsou přímé transakční náklady (poplatky obchodníkům s cennými papíry a tržím). Od okamžiku sjednání obchodu přeceňuje Fond tyto cenné papíry na reálnou hodnotu. Úbytky cenných papírů jsou oceňovány metodou vážených průměrných cen. Cenné papíry jsou vykazovány v rozvaze v položce *Akcie, podílové listy a ostatní podíly a Dluhové cenné papíry*. Realizované kapitálové zisky a ztráty a zisky a ztráty vyplývající ze změny reálné hodnoty cenných papírů jsou zahrnuty do výkazu zisku a ztráty v položce *Zisk nebo ztráta z finančních operací*.

Ocenění dluhových cenných papírů je postupně zvyšováno o nabíhající úrokové výnosy. Úrokovými výnosy se rozumí nabíhající kupón. Výnosové a nákladové úroky jsou vykazovány na akruálním principu a jsou zahrnuty do výkazu zisku a ztráty v položce *Výnosy z úroků a podobné výnosy, resp. Náklady na úroky a podobné náklady*.

Tržní hodnota cenných papírů je počítána v souladu se Zákonem (ZISIF). Oceňování veřejně obchodovatelných i neobchodovatelných cenných papírů v portfoliu Fondu je prováděno dle Zákona. Cenné papíry jsou dle Zákona oceněny cenou uvedenou na veřejném trhu, která je případně upravena dle pravidel v něm uvedených.

Není-li k dispozici tržní cena, je použita hodnota vypočtená dle oceňovacích modelů založených na diskontování budoucích peněžních toků dle výnosové křivky vypočtené s využitím systému Reuters, popřípadě hodnota, kterou s vynaložením odborné péče stanovila Společnost.

2.7. Úroky

Metody účinné od 1. 1. 2021

Úrokové výnosy a úrokové náklady z aktiv a závazků určených k obchodování a z ostatních finančních aktiv a finančních závazků oceněných ve FVTPL jsou vykázány v položce *Výnosy z úroků a podobné výnosy* a *Náklady na úroky a podobné náklady* ve výkazu zisku a ztráty.

Metody účinné do 31. 12. 2020

Úrokovým výnosem se:

- u kuponových dluhových cenných papírů rozumí nabíhající kupon stanovený v emisních podmínkách a nabíhající rozdíl mezi jmenovitou hodnotou a čistou pořizovací cenou, označovaný jako prémie nebo diskont. Čistou pořizovací cenou se rozumí pořizovací cena kuponového dluhopisu snížená o naběhlý kupon k okamžiku pořízení cenného papíru,
- u bezkuponových dluhopisů a směnek rozumí nabíhající rozdíl mezi jmenovitou hodnotou a pořizovací cenou.

Úrokové výnosy u dluhových cenných papírů jsou rozpouštěny do výkazu zisku a ztráty od okamžiku pořízení metodou efektivní úrokové míry. V případě dluhových cenných papírů se zbytkovou splatností kratší než 1 rok od data vypořádání koupě jsou prémie či diskont rozpouštěny do výkazu zisku a ztráty rovnoměrně od okamžiku pořízení do data splatnosti.

2.8. Repo a reverzní repo operace

Repo operace

Operace, ve kterých se cenné papíry prodávají se závazkem ke zpětnému odkupu (repo operace) za předem stanovenou cenu, jsou účtovány jako přijaté úvěry zajištěné cennými papíry, které jsou předmětem prodeje a zpětného odkupu.

Tyto přijaté úvěry jsou vykazovány v rozvaze v položce *Závazky vůči bankám a družstevním záložnám*.

Vlastnické právo k cenným papírům se převádí na subjekt poskytující úvěr (tj. věřitele). Nicméně cenné papíry převedené v rámci repo operací jsou nadále vykazovány:

- buď v rozvaze, pokud předmětem repo operace jsou cenné papíry držené a vykazované v rozvaze
- nebo v podrozvaze v položce *Přijaté zástavy a zajištění*, pokud předmětem repo operace jsou cenné papíry získané v rámci reverzní repo operace jako přijaté zajištění.

Náklady vzniklé v rámci repo operací jako rozdíl mezi prodejní a nákupní cenou jsou časově rozlišovány po dobu transakce a vykázány ve výkazu zisku a ztráty v položce *Náklady na úroky a podobné náklady*.

U dluhových cenných papírů převedených v rámci repo operací se úrok časově rozlišuje.

Reverzní repo operace

Operace, ve kterých se cenné papíry nakupují se závazkem ke zpětnému prodeji (reverzní repo operace) za předem stanovenou cenu, jsou účtovány jako poskytnuté úvěry zajištěné cennými papíry, které jsou předmětem nákupu a zpětného prodeje.

Tyto poskytnuté úvěry jsou vykazovány v rozvaze v položce *Pohledávky za bankami a družstevními záložnami*.

Cenné papíry přijaté v rámci reverzních repo operací jsou evidovány pouze v podrozvaze v položce *Přijaté zástavy a zajištění*.

Výnosy vzniklé v rámci reverzních repo operací jako rozdíl mezi prodejní a nákupní cenou jsou časově rozlišovány po dobu transakce a vykázány ve výkazu zisku a ztráty v položce *Výnosy z úroků a podobné výnosy*.

U dluhových cenných papírů, které jsou předmětem zajištění v rámci reverzních repo operací, se úrok z těchto dluhových cenných papírů časově nerozlišuje.

2.9. Daň z příjmů

Daň z příjmů je počítána v souladu s ustanoveními příslušného zákona České republiky na základě zisku vykazaného ve výkazu zisku a ztráty sestaveného podle českých účetních standardů. Podle platných daňových předpisů činí sazba daně z příjmů právnických osob platná pro rok 2021, resp. 2020 pro podílové fondy 5 %.

Odložená daň se vypočte ze všech přechodných rozdílů mezi zůstatkovou hodnotou aktiva nebo závazku v rozvaze a jejich daňovou hodnotou s použitím úplné závazkové metody. Odložená daňová pohledávka je zachycena ve výši, kterou bude s vysokou pravděpodobností možno realizovat proti očekávaným zdanitelným ziskům v budoucnosti.

2.10. Vlastní kapitál Fondu

Metody účinné od 1. 1. 2021

Vydané podílové listy Fondu představují tzv. „nástroje s prodejní opcí“. Nástroje s prodejní opcí splňují definici finančního závazku dle IAS 32 a zároveň splňují podmínky uvedené v IAS 32 odst. 16A a 16B. Tyto nástroje jsou klasifikovány jako kapitálové nástroje a jsou vykazovány v rámci vlastního kapitálu Fondu.

Prodejní cena podílového listu je vypočítávána jako podíl vlastního kapitálu Fondu a počtu vydaných podílových listů k danému dni. Podílové listy jsou prodávány investorům na základě denně stanovované prodejní ceny.

Emisní ážio

Emisní ážio představuje rozdíl mezi prodejní cenou a nominální hodnotou všech podílových listů ke dni jejich vydání následně snížené o částky rozdílu mezi odkupní cenou a nominální hodnotou připadající na zpětně odkoupené podílové listy.

Kapitálové fondy

Zůstatek položky kapitálové fondy představují nominální hodnoty vydaných podílových listů snížené o nominální hodnoty připadající na odkoupené podílové listy zpět od podílníků.

Metody účinné do 31. 12. 2020

Emisní ážio

Emisní ážio představuje rozdíl mezi prodejní cenou a nominální hodnotou všech podílových listů ke dni jejich vydání následně snížené o částky rozdílu mezi odkupní cenou a nominální hodnotou připadající na zpětně odkoupené podílové listy.

Kapitálové fondy

Zůstatek položky kapitálové fondy představují nominální hodnoty vydaných podílových listů snížené o nominální hodnoty připadající na odkoupené podílové listy zpět od podílníků.

2.11. Výnosy z dividend

Metody účinné od 1. 1. 2021

Přijaté dividendy jsou vykázány ve výkazu zisku a ztráty v okamžiku, kdy vznikne právo na přijetí dividendy.

Přijaté dividendy jsou vykázány v položce *Výnosy z akcií a podílů*.

Metody účinné do 31. 12. 2020

Dividendové výnosy jsou účtovány k datu účinnosti nároku na jejich výplatu (datum ex-dividend). Dividendové výnosy z tuzemských cenných papírů jsou zachyceny po odpočtu srážkové daně. Dividendové

výnosy ze zahraničních cenných papírů jsou zachyceny před odpočtem srážkové daně. Daň ze zahraničních dividend je vykázána v bodě 19.

2.12. Náklady na poplatky a provize

Jednorázové poplatky s výjimkou těch, které jsou přímo spojeny s nákupem cenných papírů, jsou účtovány přímo do nákladů.

2.13. Regulatorní požadavky

Investiční společnosti a jimi obhospodařované podílové fondy podléhají regulaci a dohledu ze strany České národní banky – sekce pro dohled nad kapitálovým trhem. Depozitář – Komerční banka, a.s. dohlíží v souladu se Zákonem (ZISIF) na to, zda činnost fondu probíhá v souladu s tímto Zákonem a statutem Fondu.

2.14. Následné události

Dopad událostí, které nastaly mezi rozvahovým dnem a dnem sestavení účetní závěrky, je zachycen v účetních výkazech v případě, že tyto události poskytují doplňující důkazy o podmínkách, které existovaly k rozvahovému dni.

V případě, že mezi rozvahovým dnem a dnem sestavení účetní závěrky došlo k významným událostem zohledňujícím podmínky, které nastaly po rozvahovém dni, jsou důsledky těchto událostí popsány v příloze, ale nejsou zaúčtovány v účetních výkazech.

3. ZMĚNA ÚČETNÍCH METOD A POSTUPŮ

(a) Opravy chyb minulých účetních období

Opravy nákladů nebo výnosů minulých účetních období se účtují na účtech nákladů nebo výnosů běžného období, pokud se nejedná o opravy zásadních chyb týkajících se předchozích období.

Opravy zásadních chyb účtování výnosů a nákladů minulých období a změny účetních metod jsou zachyceny prostřednictvím položky *Nerozdělený zisk nebo neuhrazená ztráta z předchozích období* v rozvaze Fondu.

(b) Změna účetních postupů a jejich dopad

Na základě vyhlášky č. 501/2002 Sb. účinné od 1. ledna 2018 respektive 1. ledna 2021 pro Fond, která byla novelizována vyhláškou č. 442/2017 Sb. ze dne 7. prosince 2017, účetní jednotka od 1. ledna 2021 pro účely vykazování finančních nástrojů, jejich oceňování a uvádění informací o nich v příloze v účetní závěrce postupuje podle mezinárodních účetních standardů upravených přímo použitelnými předpisy Evropské unie o uplatňování mezinárodních účetních standardů (dále jen "mezinárodní účetní standardy" nebo „IFRS“).

Nové účetní metody pro finanční nástroje jsou popsány v bodě 2 této přílohy.

Vliv dané změny na vlastní kapitál k 1. lednu 2021 je uveden v tabulkové části níže.

(c) Prvotní aplikace IFRS 9

Oceňovací kategorie

Následující tabulka ukazuje původní oceňovací kategorie finančních aktiv a finančních závazků dle vyhl. 501/2002 účinné do 31. prosince 2020 a nové oceňovací kategorie dle IFRS 9 k 1. lednu 2021:

Finanční aktiva	Původní klasifikace dle vyhl. 501/2002 Sb. – do 31. 12. 2020	Nová klasifikace dle IFRS 9 – od 1. 1. 2021	Původní účetní hodnota dle vyhl. 501/2002 Sb. – do 31. 12. 2020	Nová účetní hodnota dle IFRS 9 – od 1. 1. 2021
Pohledávky za bankami a družst.				
záložnami	FVTPL	povinně FVTPL	114 026	114 026
Dluhové cenné papíry	FVTPL	povinně FVTPL	872 982	872 982
Akcie, podílové listy a ostatní podíly	FVTPL	povinně FVTPL	115 501	115 501
Finanční aktiva celkem			1 102 509	1 102 509

Způsob oceňování a účtování aktiv a závazků v reálné hodnotě proti účtům nákladů nebo výnosů (v tabulce: „FVTPL“) dle vyhl. 501/2002 Sb. svou podstatou odpovídá způsobu oceňování a účtování aktiv a závazků v kategorii FVTPL dle mezinárodního účetního standardu IFRS 9.

4. POHLEDÁVKY ZA BANKAMI

Běžné účty jsou splatné na požádání. Fond ukládá peněžní prostředky na termínované vklady u bank v případě, kdy nejsou využity pro operace s cennými papíry.

	31. 12. 2021	31. 12. 2020
Běžné účty u bank	82 854	114 026
Pohledávky za bankami celkem	82 854	114 026

Všechny pohledávky za bankami k 31. 12. 2021 jsou povinně oceňované reálnou hodnotou do zisku nebo ztráty (FVTPL) dle IFRS 9.

5. DLUHOVÉ CENNÉ PAPIŘY

Veškeré dluhové cenné papíry v majetku Fondu k 31. 12. 2021 jsou povinně oceňované reálnou hodnotou do zisku nebo ztráty (FVTPL) dle IFRS 9 z titulu aplikovaného obchodního modelu.

a. Dluhové cenné papíry dle druhu:

	31. 12. 2021	31. 12. 2020
Dluhopisy vydané státními institucemi	702 642	803 670
Dluhopisy vydané finančními institucemi	55 560	69 312
Dluhopisy vydané nefinančními institucemi	28 760	0
Dluhové cenné papíry celkem	786 962	872 982

Podíl dluhových cenných papírů se splatností nad jeden rok činil k 31. 12. 2021 na celkovém objemu dluhových cenných papírů 94,82 % (31. 12. 2020: 100 %).

b. Analýza dluhových cenných papírů povinně oceňovaných reálnou hodnotou do zisku nebo ztráty (FVTPL) – 31. 12. 2021

	31. 12. 2021
Dluhopisy vydané státními institucemi	
- kótované na burze v České republice	702 642
- kótované na jiném trhu cenných papírů	0
- nekótované	0
Mezisoučet	702 642
Dluhopisy vydané finančními institucemi	
- kótované na burze v České republice	0
- kótované na jiném trhu cenných papírů	55 560
- nekótované	0
Mezisoučet	55 560
Dluhopisy vydané nefinančními institucemi	
- kótované na burze v České republice	28 760
- kótované na jiném trhu cenných papírů	0
- nekótované	0
Mezisoučet	28 760
Dluhové cenné papíry celkem	786 962

c. Analýza dluhových cenných papírů oceňovaných reálnou hodnotou proti účtům nákladů nebo výnosů – 31. 12. 2020

	31. 12. 2020
Dluhopisy vydané státními institucemi	
- kótované na burze v České republice	803 670
- kótované na jiném trhu cenných papírů	0
- nekótované	0
Mezisoučet	803 670
Dluhopisy vydané finančními institucemi	
- kótované na burze v České republice	0
- kótované na jiném trhu cenných papírů	69 312
- nekótované	0
Mezisoučet	69 312
Dluhové cenné papíry celkem	872 982

6. AKCIE, PODÍLOVÉ LISTY A OSTATNÍ PODÍLY

Veškeré akcie a podílové listy v majetku Fondu k 31. 12. 2021 jsou povinně oceňované reálnou hodnotou do zisku nebo ztráty (FVTPL) dle IRFS 9 z titulu aplikovaného obchodního modelu.

a. Akcie a podílové listy dle druhu:

	31. 12. 2021	31. 12. 2020
Akcie		
- vydané finančními institucemi	0	2 631
- vydané nefinančními institucemi	0	4 490
Akcie celkem	0	7 121
Podílové listy		
- vydané finančními institucemi	87 735	108 380
Podílové listy celkem	87 735	108 380
Akcie a podílové listy celkem	87 735	115 501

b. Analýza akcií, podílových listů a ostatních podílů povinně oceňovaných reálnou hodnotou do zisku nebo ztráty (FVTPL) – 31. 12. 2021

	31. 12. 2021
Akcie a podílové listy vydané finančními institucemi	
- kótované na burze v České republice	0
- kótované na jiném trhu cenných papírů	0
- nekótované	87 735
Mezisoučet	87 735
Akcie a podílové listy celkem	87 735

c. Analýza akcií, podílových listů a ostatních podílů oceňovaných reálnou hodnotou – 31. 12. 2020

	31. 12. 2020
Akcie a podílové listy vydané finančními institucemi	
- kótované na burze v České republice	0
- kótované na jiném trhu cenných papírů	2 631
- nekótované	108 380
Mezisoučet	111 011
Akcie a podílové listy vydané nefinančními institucemi	
- kótované na burze v České republice	0
- kótované na jiném trhu cenných papírů	4 490
- nekótované	0
Mezisoučet	4 490
Akcie a podílové listy celkem	115 501

7. OSTATNÍ AKTIVA

	31. 12. 2021	31. 12. 2020
Pohledávky - refundace	81	218
Ostatní aktiva celkem	81	218

Společnost k 31. 12. 2021, resp. k 31. 12. 2020 neevidovala pohledávky po lhůtě splatnosti.

8. NÁKLADY A PŘÍJMY PŘÍŠTÍCH OBDOBÍ

	31. 12. 2021	31. 12. 2020
PPO - úrok dluhopisy	228	0
Náklady a příjmy příštích období celkem	228	0

Náklady a příjmy příštích období představují pohledávky za nevyplacené dividendy.

9. OSTATNÍ PASIVA

	31. 12. 2021	31. 12. 2020
Závazky vůči podílníkům	21	264
Závazky vůči Společnosti	16	13
Daň z příjmů	5	0
Ostatní pasiva celkem	42	277

Závazky vůči podílníkům představují vklady přijaté od podílníků po dobu do vydání podílových listů a nevyplacené zpětné odkupy podílových listů.

10. VÝNOSY A VÝDAJE PŘÍŠTÍCH OBDOBÍ

	31. 12. 2021	31. 12. 2020
Poplatek za obhospodařování fondu	1 496	1 679
Poplatek depozitáři	84	95
Poplatek za ostatní služby	48	53
Poplatek do rezolučního fondu	0	28
Poplatek za audit	73	48
Výnosy a výdaje příštích období celkem	1 701	1 903

Položky zahrnují především nevyfakturované náklady za správu Fondu za měsíc prosinec.

11. KAPITÁLOVÉ FONDY A EMISNÍ ÁŽIO

Fond nemá základní kapitál. Kapitál podílového Fondu účtovaný na účet Kapitálový fond se skládá z 693 710 898 ks podílových listů (31. 12. 2020: 762 191 824 ks) jejichž jmenovitá hodnota činí 1 Kč.

Základem pro stanovení ceny podílového listu Fondu pro účely vydávání podílových listů Fondu a pro účely zpětného prodeje podílových listů Fondu je vlastní kapitál Fondu. Cena podílového listu se tedy stanovuje na základě ceny jednoho podílu, a to jako násobek jmenovité hodnoty podílového listu a ceny jednoho podílu. Rozdíl mezi nominální hodnotou podílových listů a cenou podílových listů při jejich vydávání i při jejich prodeji je emisní ážio. Emisní ážio je vykazováno samostatně.

Hodnota podílového listu k poslednímu dni roku 2021 činila 1,3783 Kč (31. 12. 2020: 1,4439 Kč).

Přehled změn Kapitálových fondů a emisního ážia:

	Kapitálové fondy (v tis. Kč)	Emisní ážio (v tis. Kč)	Celkem (v tis. Kč)
Zůstatek k 31. 12. 2019	810 367	-158 518	651 849
Vydané 2020	12 777	5 733	18 510
Odkoupené 2020	60 953	27 625	88 578
Zůstatek k 31. 12. 2020	762 191	-180 410	581 781
Vydané 2021	12 819	5 379	18 198
Odkoupené 2021	81 300	34 096	115 396
Zůstatek k 31. 12. 2021	693 710	-209 127	484 583

12. ZISK/ZTRÁTA ZA ÚČETNÍ OBDOBÍ A NEROZDĚLENÝ ZISK/NEUHRAZENÁ ZTRÁTA PŘEDCHOZÍCH OBDOBÍ

Ztráta Fondu za rok 2021 ve výši 47 231 tis. Kč bude v souladu se statutem Fondu převedena na snížení nerozděleného zisku předcházejících období.

Ztráta Fondu za rok 2020 ve výši 21 672 tis. Kč byla v souladu se statutem Fondu převedena na snížení nerozděleného zisku předcházejících období.

13. ČISTÉ ÚROKOVÉ VÝNOSY

Čisté výnosy z úroků zahrnují:

	2021	2020
Úroky z dluhových cenných papírů	18 265	21 123
Úroky z běžných účtů a termínovaných vkladů	13	937
Úroky – úvěr REPO	0	347
AÚV brutto z dluhopisů-daň. neuznatelné	62	0
Výnosové úroky celkem	18 340	22 407
Nákladové úroky celkem	0	0
Čisté úrokové výnosy celkem	18 340	22 407

14. VÝNOSY Z AKCIÍ A PODÍLŮ

	2021	2020
Tuzemské dividendy	0	687
Zahraníční dividendy	73	1
Přijaté dividendy celkem	73	688

15. VÝNOSY A NÁKLADY NA POPLATKY A PROVIZE

Poplatky a provize zahrnují:

	2021	2020
Ostatní poplatky	14	17
Výnosy z poplatků a provizí celkem	14	17
Poplatek za prodej cenných papírů	24	21
Bankovní poplatky	16	13
Ostatní poplatky	210	7
Náklady na poplatky a provize celkem	250	41
Čistý výnos/náklad na poplatky a provize celkem	-236	-24

Vykázané výnosy a náklady na poplatky a provize se vztahují k finančním aktivům a finančním závazkům, které jsou oceňované reálnou hodnotou do zisku nebo ztráty (FVTPL).

16. ZISK NEBO ZTRÁTA Z FINANČNÍCH OPERACÍ

	2021	2020
Zisk/ztráta z cenných papírů oceňovaných reálnou hodnotou	-47 501	-11 393
Zisk/ztráta z devizových operací	-4 536	1 041
Zisk/ztráta z derivátových operací	5 183	-1 069
Zisk/ztráta z operací CP	2 212	-10 386
Zisk/ztráta z finančních operací celkem	-44 642	-21 807

Zisk nebo ztráta z cenných papírů oceňovaných reálnou hodnotou proti účtům nákladů nebo výnosů představuje především zisky a ztráty z přecenění cenných papírů na reálnou hodnotu a realizované zisky/ztráty z prodejů.

Zisk nebo ztráta z devizových operací představuje hodnotu realizovaných kurzových rozdílů z devizových účtů a z vypořádání zahraničních pohledávek a závazků a zároveň i rozdíly vzniklé z přecenění majetku, s výjimkou cenných papírů, a závazků v zahraniční měně přeceňovaných na reálnou hodnotu.

Zisk nebo ztráta z derivátů obsahuje zisky a ztráty při vypořádání pevných termínových operací s měnovými nástroji a zároveň i přecenění otevřených derivátů přeceňovaných na reálnou hodnotu.

17. SPRÁVNÍ NÁKLADY

	2021	2020
Poplatek za obhospodařování fondu	18 789	20 654
Poplatek depozitáři	1 081	1 212
Poplatek za ostatní služby KB	622	668
Poplatek do rezolučního fondu	0	28
Poplatek za custody služby	214	193
Poplatek auditorovi	131	115
Poplatek správní a ostatní	48	44
Správní náklady celkem	20 885	22 914

Společnost má uzavřenou rámcovou smlouvu o úhradě služeb s Komerční bankou, a.s. Smlouva upravuje poplatky za služby depozitáře a dále poplatky za ostatní služby (zřízení a vedení běžných účtů, tuzemský a zahraniční platební styk a služby přímého bankovníctví).

Poplatek za obhospodařování, hrazený Fondem Společnosti, činí v souladu se statutem Fondu maximálně 2 % z průměrné roční hodnoty fondového kapitálu.

V souladu se smlouvou o výkonu funkce depozitáře, kterou vykonává Komerční banka, a.s., a zároveň v souladu se statutem platí Fond poplatek ve výši maximálně 0,15 % z průměrné roční hodnoty fondového kapitálu.

18. VÝNOSY / NÁKLADY - GEOGRAFICKÉ OBLASTI

	Česká republika		Evropská unie		Ostatní		Celkem	
	2021	2020	2021	2020	2021	2020	2021	2020
Výnosy z úroků a podobné výnosy	17 566	21 513	774	894	0	0	18 340	22 407
Náklady na úroky a podobné náklady	0	0	0	0	0	0	0	0
Výnosy z akcií a podílů	0	687	73	1	0	0	73	688
Výnosy z poplatků a provizí	14	17	0	0	0	0	14	17
Náklady na poplatky a provize	233	31	17	10	0	0	250	41
Zisk nebo ztráta z finančních operací	-46 593	-19 257	1 951	-2 550	0	0	-44 642	-21 807
Správní náklady	20 885	22 914	0	0	0	0	20 885	22 914
Celkem	-50 131	-19 985	2 781	-1 665	0	0	-47 350	-21 650

19. DAŇ Z PŘÍJMŮ

Daň splatná – daňová analýza:

	2021	2020
Hospodářský výsledek před zdaněním	-47 350	-21 650
Přičitatelné položky	217	105
Odečitatelné položky	73	688
Zohlednění daňové ztráty minulých let	0	0
Základ daně	0	0
Daň (5 %) ze základu daně	0	0
Oprava daně z minulých let	-130	22
Daň splatná ze základu daně celkem	-130	22
Samostatný základ daně (přijaté dividendy ze zahraniční)	73	1
Daň (15 %) ze samostatného základu daně	11	0
Náklady na splatnou daň z příjmů celkem	-119	22

V roce 2021 dosáhl Fond ztráty před zdaněním ve výši 47 350 tis. Kč (2020: ztráta 21 650 tis. Kč).

Podle zákona o daních z příjmů může Fond převést vzniklou daňovou ztrátu do příštích pěti let. Společnost uplatnila k 31. 12. 2021 daňovou ztrátu minulých let ve výši 0 tis. Kč. Výše daňové ztráty, která nebyla uplatněna a bude převedena do dalších let k 31. 12. 2021 činila 181 707 tis. Kč (31. 12. 2020: 148 830 tis. Kč).

Odložená daň:

	31. 12. 2021	31. 12. 2020
Odložená daňová pohledávka – daňové ztráty	9 085	7 441
Celková odložená daň	9 085	7 441

Odložená daňová pohledávka ve výši 9 085 tis. Kč k 31. 12. 2021 (31. 12. 2020 7 441 tis. Kč) nebyla z důvodu zásady opatrnosti vykázána dle účetních metod popsanych v bodě 2.9.

K 31. 12. 2021 a 31. 12. 2020 neexistují další přechodné rozdíly mezi účetní a daňovou hodnotou aktiv a pasiv.

20. VZTAHY SE SPŘÍZNĚNÝMI OSOBAMI

Za spřízněné osoby lze považovat Společnost.

Závazky:

	31. 12. 2021	31. 12. 2020
Nevyfakturovaný obhospodařovatelský poplatek	1 496	1 679
Závazky vůči Společnosti	16	13
Celkem	1 512	1 692

Náklady na poplatky:

	2021	2020
Poplatek za obhospodařování fondu	18 789	20 654
Celkem	18 789	20 654

Jedná se o náklady Fondu, které jsou fakturovány Fondu Společností. Příjemcem poplatku za obhospodařování Fondu je Společnost.

21. KLASIFIKACE FINANČNÍCH AKTIV A FINANČNÍCH ZÁVAZKŮ

Následující tabulka poskytuje sesouhlasení mezi položkami rozvahy a oceňovacími kategoriemi finančních nástrojů:

31. prosince 2021

Finanční aktiva	Povinně ve FVTPL	Určené ve FVTPL	Celkem
3. Pohledávky za bankami a družst. záložnami	82 854	0	82 854
5. Dluhové cenné papíry	786 962	0	786 962
6. Akcie, podílové listy a ostatní podíly	87 735	0	87 735
Finanční aktiva celkem	957 551	0	957 551

FINANČNÍ NÁSTROJE – ŘÍZENÍ RIZIK

21.1. Úvod

Účetní jednotka je vystavena následujícím rizikům plynoucím z finančních nástrojů:

- tržní rizika;
- kreditní riziko;
- riziko likvidity;
- operační riziko.

Základní rysy investiční politiky jsou zakotveny ve statutu Fondu a dále rozpracována v investiční strategii Fondu. Celkové investiční prostředí fondu je pak vymezeno v souboru vazeb a limitů, jež představují tzv. mikro-proces Fondu, jež je autorizován příslušnými orgány na úrovni Společnosti či skupiny Amundi a jež zohledňuje limity a omezení stanovené zákonem nebo statutem Fondu i individuálním cílem investiční strategie.

Systém řízení rizik

Představenstvo obhospodařovatele má celkovou zodpovědnost za vytvoření a dohled nad systémem řízení rizik. Základní koncepce řízení rizik byla odsouhlasena představenstvem Společnosti a je pravidelně revidována tak, aby byla v souladu s regulačními požadavky, principy implementovanými v rámci skupiny Amundi i standardy trhu. Představenstvo rovněž zřídilo Risk Committee (RC), jehož cílem je schvalovat zásady a metodiky řízení rizik, definovat rizikový profil Fondu (mikro-proces), provádět dohled nad jejich plněním a informovat představenstvo Společnosti o výsledcích kontrol.

Zásady a metody řízení rizik vymezují:

- způsoby identifikace a analýzy rizik, kterým je účetní jednotka vystavena,
- metody řízení, měření a omezování jednotlivých rizik,
- způsoby monitorování a dodržování nastavených limitů,
- používané nástroje a rozsah jejich využívání.

Rizikový profil Fondu (mikro-proces) slouží ke:

- specifikaci hlavních podstupovaných rizik,
- vymezení celkového akceptovaného rizika a způsobu jeho měření,
- vymezení investiční oblasti, typu aktiv i povolených instrumentů, jež může Fond nabývat,
- definování limitů a vazeb pro jednotlivá rizika.

S ohledem na schválenou strategii fondu a jeho rizikový profil jsou aplikovány přístupy, jež sledují agregované hodnoty rizik i hodnoty oddělené za jednotlivé typy rizik. Metodika vyhodnocování a kontroly je navržena oddělením risk managementu a zohledňuje základní metodologické přístupy stanovené legislativou a používané celou skupinou AMUNDI. Vyhodnocování je prováděno periodicky příslušným útvarem odpovědným za kontrolu dodržování zákonných a interně stanovených investičních omezení a limitů. Kontrola zákonných omezení a vazeb je prováděna oddělením risk managementu Společnosti.

Podle klasifikace fondů AKAT ČR se jedná o fond smíšený. S ohledem na strukturu portfolia a maximální podíl rizikových nástrojů se jedná o fond konzervativní.

Fond podléhá souboru interních limitů, které přímo ovlivňují cizoměnovou pozici, úrokové riziko, případně další rizika podstupovaná při investování fondu.

Vývoj jednotlivých pozic v portfoliu a ověřování limitů jsou prováděny na denní bázi. Zjištěná překročení jsou reportována v souladu s interními procedurami a napravována v rámci schváleného eskalačního procesu.

V případě nákupu nových instrumentů, jsou tyto předem analyzovány nejen z hlediska kreditního rizika, ale i z hlediska tržního rizika a dalších rizik, jež mohou ovlivnit celkové riziko Fondu

Riziko vývoje směnných kurzů, úrokových sazeb, popř. dalších tržních veličin, které by mohly být pro portfolio nepříznivé, je možno zajišťovat v přiměřeném rozsahu prostřednictvím finančních derivátů. V portfoliích se objevují především měnové swapy, měnové forwardy a úrokové swapy.

Zásady a metody řízení rizik jsou pravidelně revidovány, aby odrážely změny tržních podmínek a aktivity účetní jednotky. Cílem Společnosti je vytvořit kontrolní prostředí, ve kterém všichni zaměstnanci chápou své role a povinnosti, a to za pomoci školení a řízení a nastavení standardů a metodik.

21.2. Tržní rizika

S ohledem na rizikový profil je Fond vystavován zejména tržním rizikům. Níže jsou popsána vybraná tržní rizika, jimž je účetní jednotka vystavena z důvodu svých expozic, aktivit a řízení pozic vzniklých z těchto aktivit, a dále pak přístupy účetní jednotky k řízení těchto rizik.

Účetní jednotka je vystavena tržním rizikům, která vyplývají z otevřených pozic transakcí s úrokovými, měnovými a akciovými nástroji, které jsou citlivé na změny podmínek na finančních trzích.

(i) Úrokové riziko

Riziko úrokové sazby představuje riziko změny hodnoty finančního nástroje v důsledku změny tržních úrokových sazeb. Časové období, po které je úroková sazba finančního nástroje pevně stanovena indikuje, do jaké míry je tento nástroj vystaven riziku úrokové sazby. Záměrem vedení Společnosti je řídit riziko fluktuační reálné hodnoty aktiv Fondu způsobené změnou úrokových sazeb v závislosti na investičním profilu Fondu a očekávaném vývoji trhu.

Fond může ekonomicky zajišťovat riziko změny tržních úrokových sazeb pomocí úrokových swapů. Fond neaplikuje zajišťovací účetnictví.

Fond aktivně řídí úrokové riziko v souladu se svým rizikovým profilem a investiční strategií s cílem optimalizovat velikost úrokového rizika ve vazbě na dosahované zhodnocení Fondu.

Fond řídí úrokové riziko na denní bázi a to cílováním celkové durace Fondu se zřetelem na očekávaný vývoj trhu i predikované peněžní toky Fondu.

Úroková pozice je monitorována na denní bázi a očekávané dopady úrokového rizika jsou zohledňovány při stanovení investiční strategie Fondu.

Níže uvedená tabulka poskytuje informace o tom, do jaké míry je Fond vystaven riziku úrokové sazby a je založena buď na smluvní době splatnosti finančních nástrojů, nebo v případě, že se úroková míra těchto nástrojů mění před dobou splatnosti, na datu nového stanovení úrokové míry. Aktiva a závazky, které nemají smluvní splatnost, a tudíž jsou neúročené, jsou zahrnuty ve skupinách "Neúročeno".

31. 12. 2021:

	Do 3 měsíců	3 měsíce až 1 rok	1 rok až 5 let	Nad 5 let	Neúročeno	Celkem
Pohledávky za bankami	82 854	0	0	0	0	82 854
Dluhové cenné papíry	72 973	81 094	327 564	305 331	0	786 962
Akcie a podílové listy	0	0	0	0	87 735	87 735
Jiná aktiva	228	0	0	0	81	309
Aktiva celkem	156 055	81 094	327 564	305 331	87 816	957 860
Jiné závazky	1 738	5	0	0	0	1 743
Závazky celkem	1 738	5	0	0	0	1 743
Čisté úrokové riziko	154 317	81 089	327 564	305 331	87 816	956 117

31. 12. 2020:

	Do 3 měsíců	3 měsíce až 1 rok	1 rok až 5 let	Nad 5 let	Neúročeno	Celkem
Pohledávky za bankami	114 026	0	0	0	0	114 026
Dluhové cenné papíry	109 514	149 883	367 751	245 834	0	872 982
Akcie a podílové listy	0	0	0	0	115 501	115 501
Jiná aktiva	0	0	0	0	218	218
Aktiva celkem	223 540	149 883	367 751	245 834	115 719	1 102 727
Jiné závazky	2 180	0	0	0	0	2 180
Závazky celkem	2 180	0	0	0	0	2 180
Čisté úrokové riziko	221 360	149 883	367 751	245 834	115 719	1 100 547

Následující tabulka je založena na expozici k úrokovým sazbám pro derivátové i nederivátové nástroje k rozvahovému dni. Model předpokládá fixní strukturu rozvahy podle úrokové citlivosti. Stanovené změny, které nastaly na začátku roku, jsou konstantní v průběhu vykazovaného období, tzn. model je založen na předpokladu, že prostředky uvolněné splacením nebo prodejem úročených aktiv a pasiv budou reinvestovány do aktiv a pasiv se stejnou úrokovou citlivostí a zbytkovou splatností.

Tabulka níže zobrazuje dopad na vlastní kapitál účetní jednotky, pokud by výnosové křivky na počátku příslušného roku skokově vzrostly/poklesly o 100 bazických bodů a za předpokladu, že ostatní úrokové míry by zůstaly nezměněné.

	2021	
	tis. Kč	
	Růst úrokové míry o 100 bazických bodů	Pokles úrokové míry o 100 bazických bodů
Dopad na vlastní kapitál	-35 281	35 281

	2020	
	tis. Kč	
	Růst úrokové míry o 100 bazických bodů	Pokles úrokové míry o 100 bazických bodů
Dopad na vlastní kapitál	-38 189	38 189

(ii) Měnové riziko**Řízení měnového rizika**

S ohledem na strukturu aktiv a pasiv Fondu je potenciální měnové riziko podstupováno zejména na straně aktiv a to v důsledku skutečnosti, že nakupované instrumenty jsou denominovány i v cizích měnách. Na závazkové straně je měnové riziko tvořeno pouze v případě některých derivátových pozic. Aktiva a závazky v cizích měnách včetně podrozvahových angažovaností představují expozici účetní jednotky vůči měnovým rizikům. Realizované i nerealizované kursové zisky a ztráty jsou zachyceny přímo ve výkazu zisku a ztráty.

Účetní jednotka řídí měnové riziko na bázi čisté otevřené měnové pozice, jež je součtem absolutních hodnot čistých otevřených pozic Fondu za každou jednotlivou měnu.

V závislosti na celkovém rizikovém profilu Fondu nebo cílových strategických alokacích nastavuje účetní jednotka limity (permanентní nebo dočasné) na celkovou čistou měnovou pozici nebo limity na čisté pozice v jednotlivých měnách.

Měnová rizika Fondu jsou každodenně vyhodnocována a celková otevřená pozice je řízena tak, aby byla v souladu s měnovou strategií Fondu zakotvenou ve schváleném mikroprocesu. Výsledné měnové riziko je srovnáváno se schváleným limitem pro maximální otevřenou pozici v cizích měnách.

Fond ekonomicky zajišťuje riziko cizoměnových investic do cenných papírů a nástrojů peněžního trhu pomocí měnových swapů a forwardů. Zajištění se realizuje pomocí zajišťovacích derivátů, které jsou uzavírány na období od 2 týdnů až do jednoho roku.

V tabulce je uvedena měnová pozice Fondu po jednotlivých měnách. Nejdůležitějším nástrojem pro řízení měnového rizika je sledování limitů na jednotlivé měny.

31. 12. 2021:

	CZK	USD	EUR	PLN	GBP	Celkem
Pohledávky za bankami	78 178	1	4 546	127	2	82 854
Dluhové cenné papíry	786 962	0	0	0	0	786 962
Akcie a podílové listy	87 735	0	0	0	0	87 735
Jiná aktiva	228	0	75	6	0	309
Aktiva celkem	953 103	1	4 621	133	2	957 860
Jiné závazky	1 743	0	0	0	0	1 743
Závazky celkem	1 743	0	0	0	0	1 743
Čisté měnové riziko	951 360	1	4 621	133	2	956 117

31. 12. 2020:

	CZK	USD	EUR	PLN	GBP	Celkem
Pohledávky za bankami	114 009	1	11	3	2	114 026
Dluhové cenné papíry	872 982	0	0	0	0	872 982
Akcie a podílové listy	108 401	0	2 117	4 983	0	115 501
Jiná aktiva	0	0	76	142	0	218
Aktiva celkem	1 095 392	1	2 204	5 128	2	1 102 727
Jiné závazky	2 180	0	0	0	0	2 180
Závazky celkem	2 180	0	0	0	0	2 180
Čisté měnové riziko	1 093 212	1	2 204	5 128	2	1 100 547

Analýza citlivosti měnového rizika

Následující tabulka uvádí dopad potenciálního zhodnocení/ znehodnocení kurzů cizích měn vůči Kč k rozvahovému dni. Model předpokládá fixní měnovou strukturu rozvahy. Tabulka níže zobrazuje dopad na výkaz zisku a ztráty a vlastní kapitál účetní jednotky, pokud by Kč posílila/ oslabilo vůči cizím měnám o 1 %.

2021		
tis. Kč	Posílení Kč vůči měnám o 1 %	Oslabení Kč vůči měnám o 1 %
Dopad na vlastní kapitál	- 47	47
2020		
tis. Kč	Posílení Kč vůči měnám o 1 %	Oslabení Kč vůči měnám o 1 %
Dopad na vlastní kapitál	- 72	72

(iii) Akciové riziko

Akciové riziko je riziko pohybu ceny akciových nástrojů držených v portfoliu účetní jednotky přímo nebo prostřednictvím jiných akciových investičních nástrojů (zejména akciových fondů). Hlavním zdrojem tohoto rizika je obchodování s akciovými nástroji. V závislosti na rizikovém profilu Fondu i dlouhodobé investiční strategii jsou definovány limity pro celkovou expozici v akciových instrumentech, požadavky na diverzifikaci akciové části portfolia i limit na jednotlivou expozici.

Vývoj akciové složky portfolia a plnění jednotlivých limitů je sledováno na denní bázi. Zjištěná překročení jsou řešena v kooperaci oddělení správy portfolií a risk managementu.

K 31. prosinci 2021 a 2020 Fond neinvestoval přímo do vybraných akciových titulů, ale akciová složka byla diverzifikována prostřednictvím pozice ve fondu (9,18 %)

Analýza citlivosti akciového rizika

Následující tabulka uvádí dopad potenciálního zhodnocení/ znehodnocení individuálních akciových kurzů o 10 % k rozvahovému dni. Tabulka níže zobrazuje dopad na vlastní kapitál Fondu:

2021 tis. Kč	Růst tržních cen o	Pokles tržních cen o
	10 %	10 %
Dopad na vlastní kapitál	8 777	-8 777

2020 tis. Kč	Růst tržních cen o	Pokles tržních cen o
	10 %	10 %
Dopad na vlastní kapitál	11 550	-11 550

Limity pro řízení tržního rizika

Veškeré limity pro jsou zahrnuty v rizikovém procesu Fondu a jsou definovány s ohledem na rizikový profil a strategii portfolia a jsou schvalovány Výborem pro řízení rizik (Risk Committee).

21.3. Kreditní riziko

Kreditní (úvěrové) riziko je riziko finanční ztráty účetní jednotky, pokud klient nebo protistrana v rámci finančního nástroje nesplní své smluvní závazky. Toto riziko primárně vzniká z investic do dluhových cenných papírů. Zdrojem kreditního rizika Fondu mohou být rovněž pozice v derivátech a reverzních repo transakcích, jež představují kromě jiného i riziko selhání protistrany. Obecné kreditní riziko pak Fond podstupuje rovněž při ukládání volných peněžních prostředků formou depozit u bankovních institucí (kreditní riziko banky).

Pro hodnocení kreditního rizika jsou primárně využívány dva zdroje:

- Externí hodnocení kreditní kvality prováděné nezávislými ratingovými agenturami (Moody's, Standard&Poor's a Fitch's),
- Interní kreditní analýzy prováděné specializovaných analytických týmem.

(i) Řízení úvěrového rizika

Cílem Fondu v oblasti kreditního rizika je optimalizovat poměr mezi podstupovaným kreditním rizikem a očekávaným výnosem z držených instrumentů. Celkový rámec akceptovaného kreditního rizika, kreditní struktura aktiv a limity pro jednotlivé kreditní skupiny jsou opět definovány v rizikovém procesu Fondu a monitorovány na denní bázi.

Součástí úvěrového rizika je i riziko vypořádání. V okamžiku vypořádání transakce může účetní jednotce vzniknout riziko. Riziko vypořádání je riziko ztráty vyplývající ze selhání protistrany dostát svému závazku dodat peněžní prostředky včas a v dohodnuté výši.

(ii) Úvěrová kvalita jednotlivých druhů aktiv

Pohledávky za bankami

Fond drží peněžní prostředky a zřizuje terminované vklady u renomovaných bankovních institucí v České republice i zahraničí. Všechny tyto instituce mají rating v investičním stupni a tedy kreditní riziko vyplývající z těchto pohledávek je nízké. Všechny instituce, kde Fond drží nebo může držet peněžní prostředky, mají externí rating od společností Moody's nebo Standard&Poor's v rozmezí A až AA.

Úvěrové riziko související s reverzními repo operacemi je rovněž velmi nízké, neboť pro tyto operace je akceptován kolaterál pouze ve formě pokladničních poukázek ČNB.

Dluhové cenné papíry

K 31. prosinci, Fond investoval do dluhových cenných papírů s těmito ratingy (agentury: Moody's, Standard&Poor's a Fitch ratings):

tis. Kč	2021	2020	2021 %	2020 %
AA-	702 642	803 669	89,28	92,06
BBB	37 595	39 414	4,78	4,51
BBB-	27 035	0	3,44	0
BBB+	0	29 899	0	3,43
Bez ratingu	19 690	0	2,50	0
K 31. prosinci	786 962	872 982	100%	100%

Ostatní aktiva - deriváty

V případě derivátových transakcí je kreditní riziko opět velmi nízké, neboť protistranami těchto transakcí jsou opět renomované bankovních institucí z České republiky i zahraničí pouze s investičním ratingem. Výběr protistrany pro tyto transakce je podmíněn tím, že protistrana je uvedena na seznamu protistran schválených globálním útvarem pro řízení rizik skupiny Amundi.

(iii) Koncentrace úvěrového rizika

Koncentrace dle sektoru

31. 12 2021	Finanční instituce	Nefinanční instituce	Státní instituce	Celkem
Pohledávky za bankami a družst. záložnami	82 854	0	0	82 854
Dluhové cenné papíry	55 560	28 760	702 642	786 962
Akcie a podílové listy	87 735	0	0	87 735
Celkem	226 149	28 760	702 642	957 551
31. 12. 2020	Finanční instituce	Nefinanční instituce	Státní instituce	Celkem
Pohledávky za bankami a družst. záložnami	114 026	0	0	114 026
Dluhové cenné papíry	69 312	0	803 670	872 982
Akcie a podílové listy	111 011	4 490	0	115 501
Celkem	294 349	4 490	803 670	1 102 509

Koncentrace dle geografických oblastí

31. 12 2021	Česká republika	Evropská unie	Ostatní	Celkem
Pohledávky za bankami a družst. záložnami	82 854	0	0	82 854
Dluhové cenné papíry	731 402	55 560	0	786 962
Akcie a podílové listy	87 735	0	0	87 735
Celkem	901 991	55 560	0	957 551

31. 12. 2020	Česká republika	Evropská unie	Ostatní	Celkem
Pohledávky za bankami a družst. záložnami	114 026	0	0	114 026
Dluhové cenné papíry	803 670	69 312	0	872 982
Akcie a podílové listy	108 379	7 122	0	115 501
Celkem	1 026 075	76 434	0	1 102 509

21.4. Riziko likvidity**(i) Expozice a řízení rizika likvidity**

Vzhledem ke struktuře kapitálu a závazků Fondu a s ohledem na regulatorní požadavky jsou pro řízení likvidity Fondu klíčové dva prvky:

1. typ Fondu (otevřený vs. uzavřený) a z toho plynoucí požadavky na výplatu podílníků, vývoj prodejů a zpětných prodejů podílových listů Fondů a očekávání/cíle pro následující období,
2. schopnost Fondu likvidovat/prodat aktiva za přijatelnou cenu v přijatelném čase s přiměřenými náklady.

Fond vykazuje na straně závazků zejména zdroje pocházející od podílníků Fondů, jež s ohledem na typ fondu (otevřený) je třeba zlikvidnit v horizontu 1 měsíce.

Fond trvale vyhodnocuje riziko likvidity, a to:

- a) monitorováním změn ve struktuře přílivu a odlivu prostředků podílníků,
- b) vyhodnocením schopnosti likvidovat nakoupená aktiva a to jak z pohledu jejich časové náročnosti, tak souvisejících nákladů, v rámci aplikovaného stresového testování jsou sledovány i předpokládané náklady na zlikvidnění definovaných částí portfolia,
- c) v závislosti na přijaté investiční strategii udržováním definovaného podílu vysoce likvidních prostředků jako hotovost, krátkodobá depozita nebo reverzní repa nebo státní dluhopisy.

(ii) Zbytková smluvní splatnost

Následující tabulka člení aktiva a pasiva Fondu podle příslušných pásem splatnosti na základě zůstatkové doby splatnosti k rozvahovému dni. Závazky zde uvedené představují smluvní nediskontované peněžní toky. Položky, které nemají smluvní splatnost, jsou zahrnuty ve skupině „Nespecifikováno“.

31. 12. 2021:

	Do 3 měsíce až 3 měsíců	1 rok až 1 rok	1 rok až 5 let	Nad 5 let	Nespecifikováno	Celkem
Pohledávky za bankami	82 854	0	0	0	0	82 854
Dluhové cenné papíry	0	40 776	378 758	367 428	0	786 962
Akcie a podílové listy	0	0	0	0	87 735	87 735
Jiná aktiva	228	0	0	0	81	309
Aktiva celkem	83 082	40 776	378 758	367 428	87 816	957 860
Jiné závazky	1 738	5	0	0	0	1 743
Závazky celkem	1 738	5	0	0	0	1 743
Čisté riziko likvidity	81 344	40 771	378 758	367 428	87 816	956 117

31. 12. 2020:

	Do 3 měsíců	3 měsíce až 1 rok	1 rok až 5 let	Nad 5 let	Nespeci- fikováno	Celkem
Pohledávky za bankami	114 026	0	0	0	0	114 026
Dluhové cenné papíry	0	0	477 265	395 717	0	872 982
Akcie a podílové listy	0	0	0	0	115 501	115 501
Jiná aktiva	0	0	0	0	218	218
Aktiva celkem	114 026	0	477 265	395 717	115 719	1 102 727
Jiné závazky	2 180	0	0	0	0	2 180
Závazky celkem	2 180	0	0	0	0	2 180
Čisté riziko likvidity	111 846	0	477 265	395 717	115 719	1 100 547

Riziko likvidity pro Fond není významné, neboť všechna aktiva jsou reálně přeměnitelná do peněžních prostředků v kratší době, než je předpokládaná realizace odkupu podílníků Fondu.

K 31. prosinci 2021 je podíl Dluhových cenných papírů, které se stanou splatnými do 1 roku ve výši 4,26 % (k 31. prosinci 2020: 0 %).

Fond řídí riziko likvidity především tím, že investuje zejména do likvidních akciových a dluhových instrumentů s dobou vypořádání do 5 pracovních dní. Podíl těchto aktiv s předpokládanou dobou vypořádání do 5 pracovních dní (likvidních aktiv) na celkových aktivech ke konci jednotlivých období je uveden v následující tabulce:

v %	31. 12. 2021	31. 12. 2020
Podíl likvidních aktiv na celkových aktivech	100 %	100 %

21.5. Operační riziko

Společnost implementovala systém řízení a sledování operačních rizik v jehož rámci byl definován třístupňový kontrolní mechanismus, jež zajišťuje pravidelné prověřování včasnosti a správnosti procesů a to:

- 1) na úrovni jednotlivých oddělení provádějících proces (kontroly 1. stupně),
- 2) kontrolními útvary Společnosti (risk management, compliance),
- 3) interním auditem Společnosti v rámci plánovaných kontrolních inspekcí.

Výsledky kontrolních zjištění jsou pravidelně reportovány.

Nastavení kontrolního prostředí je pravidelně prověřováno a aktualizováno.

22. REÁLNÁ HODNOTA

a) Oceňovací metody

Účetní jednotka zpravidla stanovuje reálnou hodnotu instrumentu za použití kotované ceny na aktivním trhu pro daný instrument, pokud je k dispozici. Aktivní trh je trh, na kterém se transakce pro aktiva či závazky uskutečňují dostatečně často a v dostatečném objemu, aby byl zajištěn pravidelný přísun cenových informací.

Pokud kotovaná cena na aktivním trhu není k dispozici, pak účetní jednotka použije oceňovací techniky, které maximalizují využití relevantních pozorovatelných vstupů a minimalizují využití nepozorovatelných vstupů. Vybraná oceňovací technika zohledňuje všechny dostupné faktory, které by účastníci trhu zahrnuli do ocenění dané transakce.

Cíl oceňovací metody je stanovit reálnou hodnotu, která odráží cenu, která by byla získána z prodeje aktiva nebo zaplacená za převzetí závazku v rámci řádné transakce mezi účastníky trhu ke dni ocenění.

Oceňovací metody zahrnují:

- modely na bázi čisté současné hodnoty diskontovaných peněžních toků,
- porovnání s podobnými nástroji, pro které existují pozorovatelné ceny (metoda tržního srovnání),
- a jiné oceňovací modely.

Předpoklady a vstupy použité v oceňovacích metodách zahrnují:

- bezrizikové úrokové míry (risk-free interest rates),
- úvěrové marže (credit spreads),
- ceny dluhopisů a akcií,
- měnové kurzy,
- akciové indexy.

b) Hierarchie reálné hodnoty

Účetní jednotka stanovuje reálné hodnoty za použití následující hierarchie reálné hodnoty, které odráží významnost vstupů použitých k ocenění.

- Úroveň 1: Vstupy na úrovni 1 jsou (neupravené) kótované ceny na aktivních trzích pro identická aktiva či závazky, k nimž má účetní jednotka přístup ke dni ocenění.
- Úroveň 2: Vstupy na úrovni 2 jsou vstupy jiné než kótované ceny zahrnuté do úrovně 1, které jsou přímo (tj. jako ceny) nebo nepřímo (tj. jako odvozené od cen) pozorovatelné pro aktivum či závazek. Tato úroveň zahrnuje nástroje oceňované za použití:
 - kotovaných cen pro podobné nástroje na aktivních trzích;
 - kotované ceny pro identické nebo podobné nástroje na trzích, které jsou považovány za méně než aktivní;
 - nebo jiné oceňovací metody, ve kterých všechny významné vstupy jsou přímo nebo nepřímo pozorovatelné z tržních údajů.
- Úroveň 3: Vstupy na úrovni 3 jsou nepozorovatelné vstupní veličiny. Tato úroveň zahrnuje všechny nástroje, pro které oceňovací metody zahrnují vstupy, které nejsou pozorovatelné a nepozorovatelné vstupy mají významný dopad na ocenění nástroje. Tato úroveň zahrnuje nástroje, které jsou oceněny na základě kotovaných cen pro podobné nástroje, pro které významné nepozorovatelné úpravy nebo předpoklady jsou vyžadovány, aby odrážely rozdíly mezi nástroji.

c) Procesy a kontroly

Účetní jednotka nastavila soustavu kontrol pro ocenění reálnou hodnotou. Dané kontroly zahrnují následující:

- ověření pozorovatelných vstupů a cen;
- kontrola a schválení procesů pro nové oceňovací modely a jejich změny;

- měsíční kalibrace a zpětné testování modelů vůči uskutečněným tržním transakcím;
- analýza a investigace významných denních rozdílů v ocenění;
- kontrola významných změn v reálné hodnotě v rámci úrovně 3 v porovnání s předchozím čtvrtletím.

Pokud informace od třetí strany (např. od kotace od broker) je využita k ocenění reálné hodnoty, pak účetní jednotka zvažuje a dokumentuje důkazy, které obdržela od třetích stran na podporu závěru, že ocenění splňuje požadavky IFRS. Toto zahrnuje následující:

- ověření, že broker je schválený účetní jednotkou pro ocenění daného typu finančního nástroje;
- pochopení, jak reálná hodnota byla stanovena a rozsah, jakým představuje skutečnou tržní transakci a zda reálná hodnota představuje kotovanou cenu na aktivním trhu pro identický nástroj;
- pokud ceny pro podobný nástroj jsou použity k ocenění reálnou hodnotou, jak tyto ceny byly upraveny, aby reflektovaly znaky nástroje, který se oceňuje;
- pokud existuje několik kotací pro stejný finanční nástroj, pak jak reálná hodnota byla určena za použití těchto kotací.

d) Finanční nástroje, které jsou v rozvaze vykázány v reálné hodnotě

V následující tabulce jsou uvedeny jednotlivé úrovně reálných hodnot finančních aktiv a finančních závazků, které jsou vykázány v reálné hodnotě v rozvaze:

tis. Kč	31. 12. 2021		
	úroveň 1	úroveň 2	úroveň 3
FINANČNÍ AKTIVA			
Pohledávky za bankami	0	82 854	0
Dluhové cenné papíry	786 962	0	0
Akcie, podílové listy a ostatní podíly	87 735	0	0
Ostatní finanční aktiva	0	309	0
FINANČNÍ ZÁVAZKY			
Ostatní finanční závazky	0	1 743	0

tis. Kč	31. 12. 2020		
	úroveň 1	úroveň 2	úroveň 3
FINANČNÍ AKTIVA			
Pohledávky za bankami	0	114 026	0
Dluhové cenné papíry	872 982	0	0
Akcie, podílové listy a ostatní podíly	115 501	0	0
Ostatní finanční aktiva	0	218	0
FINANČNÍ ZÁVAZKY			
Ostatní finanční závazky	0	2 180	0

(i) Převody mezi úrovní 1 a úrovní 2

V průběhu roku 2021 ani 2020 nedošlo k žádným přesunům mezi úrovní 1 a úrovní 2.

(ii) Použité oceňovací techniky a vstupní veličiny

Účetní jednotka využívá k určení reálné hodnoty následující oceňovací techniky a vstupní veličiny:

Pohledávky za bankami

Účetní hodnota se vzhledem ke krátké splatnosti těchto pohledávek blíží jejich reálné hodnotě. Tato finanční aktiva jsou v hierarchii reálných hodnot zařazena do úrovně 1. V průběhu běžného účetního období nedošlo ke změně použité oceňovací techniky nebo vstupů.

Dluhové cenné papíry

Pokud existují, pak pro stanovení reálné hodnoty jsou použity kotované ceny na aktivním trhu pro identické dluhové cenné papíry (úroveň 1). Fond oceňuje dluhové instrumenty kotované na aktivním trhu pomocí mid ceny, protože takové ceny představují rozumnou aproximaci tzv. „exit price“ dle IFRS 13.

V ostatních případech (úroveň 2 / úroveň 3), reálné hodnoty jsou stanoveny pomocí metody tržního srovnání a diskontovaných peněžních toků. Toto zahrnuje:

- současné a nedávné kotované ceny pro identické cenné papíry na trzích, které nejsou aktivní
- a čistou současnou hodnotu vypočtenou za pomoci diskontního faktoru odvozeného od kotovaných cen cenných papírů s podobnou splatností a úvěrovým ratingem, které jsou obchodované na aktivních trzích, upravené o faktor nelikvidity.

V průběhu běžného účetního období nedošlo ke změně použité oceňovací techniky nebo vstupů.

Akcie, podílové listy a ostatní podíly

Kotované majtkové cenné papíry

Kotované majtkové cenné papíry, pro které jsou k dispozici kotované ceny na aktivním trhu pro identický instrument, jsou použity tyto ceny (úroveň 1).

Nekotované podílové listy nebo investiční akcie v jiných investičních fondech

Reálná hodnota nekotovaných podílových listů nebo investičních akcií v jiných investičních fondech je určena:

- buď pomocí neupravené čisté hodnoty aktiv (NAV) (úroveň 2)
- nebo aplikací diskontu vůči čisté hodnotě aktiv (NAV) (úroveň 3).

Neupravená čistá hodnota aktiv (NAV) je použita tehdy, pokud pořízené podílové listy / investiční akcie v jiném fondu jsou zpětně prodejné (redeemable) k rozvahovému dni Fondu. Pokud nikoliv, pak NAV je použito jako vstup pro ocenění a úprava je aplikována v souvislosti se sníženou prodejností a omezeními ohledně zpětného odkupu (např. z důvodu výše poplatku za zpětný odkup). Tato úprava je na základě úsudku provedeného obhospodařovatelem Fondu po zvážení doby trvání daného omezení (např. aplikace dané výše poplatku za zpětný odkup), apod.

V průběhu běžného účetního období nedošlo ke změně použité oceňovací techniky nebo vstupů.

Ostatní aktiva/pasiva – Deriváty – FX forwardy a IRS

Reálná hodnota FX forwardů je stanovena na základě současné hodnoty peněžních toků vyplývajících z daného derivátu s přihlédnutím k tržním vstupům jako jsou kurzy měnových spotů a forwardů a referenční úrokové sazby apod. (úroveň 2).

V průběhu běžného účetního období nedošlo ke změně použité oceňovací techniky nebo vstupů.

23. MAJETEK A ZÁVAZKY VYKÁZANÉ V PODROZVAZE

V účetnictví Fondu jsou v podrozvaze vykázány hodnoty předané k obhospodařování Společnosti.



24. MAJETEK A ZÁVAZKY NEVYKÁZANÉ V ROZVAZE A PODROZVAZE

Fond nemá majetek a závazky, které by nebyly vykázány v rozvaze nebo podrozvaze.

25. VÝZNAMNÉ UDÁLOSTI MEZI DATEM ÚČETNÍ ZÁVĚRKY A DATEM JEJÍHO SCHVÁLENÍ

Stabilizace ekonomického prostředí i kapitálových trhů po dvouletém období nejistoty vyvolané vlivy a důsledky pandemie COVID byla bezprostředně na počátku roku 2022 (konec února) opět narušena nevyprovokovanou agresi Ruska vůči Ukrajině, jež zásadně ovlivnila mezinárodní vztahy, obecně zvýšila geopolitická rizika a ve svých důsledcích bude mít nemalé dopady na globální ekonomiku. Trhy pak bezprostředně reagovaly na jednotný postoj světového společenství vůči Rusku, rozšíření sankcí uplatňovaných na ruská nebo s Ruskem spojená aktiva a omezenou dostupnost některých druhů aktiv či komodit. Výsledkem pak byly poklesy zejména regionálních akciových trhů, růst úrokových sazeb, růst cen komodit a snížená likvidita či omezená dostupnost některých aktiv. S ohledem na minimální aktivitu Fondu v oblastech s největším dopadem (Rusko, Ukrajina) je celkový bezprostřední přímý dopad do Fondu nulový či velmi omezený a neočekávaný takový ani v budoucnosti. Hlavním bezprostředním vlivem na aktiva Fondu je tedy negativní přecenění aktiv a zvýšená volatilita hodnoty podílového listu. Potenciální dopady na aktivity a fungování Fondu nemají významný vliv na předpoklad jeho nepřetržitého trvání.

Kromě výše uvedeného nebyly vedení Společnosti k datu sestavení účetní závěrky známy žádné další významné události.

Sestaveno dne:	Podpis statutárního orgánu účetní jednotky:	
		
	Franck du Plessix	Roman Pospíšil
29. 4. 2022	Předseda představenstva	Místopředseda představenstva