

Klíčové informace pro investory

V tomto sdělení investor nalezne klíčové informace o tomto fondu. Nejde o propagační materiál. poskytnutí těchto informací vyžaduje zákon. Účelem je, aby investor lépe pochopil způsob investování do tohoto fondu a rizika s tím spojená. Pro informované rozhodnutí, zda danou investici provést, se investorům doporučuje seznámit se s tímto sdělením.

AMUNDI FUNDS JAPAN EQUITY VALUE - A2 CZK Hgd Podfond Fondů SICAV AMUNDI

Kód ISIN: (A) LU1049755934

Tento SKIPCP (Subjekt kolektivního investování do převoditelných cenných papírů (standardní fond)) ustanovil společnost Amundi Luxembourg SA, součást skupiny Amundi, svou správcovskou společností

Cíle a investiční politika

S cílem dosáhnout dlouhodobého kapitálového růstu. Specificky podfond usiluje o překonání indexu Topix Tokyo SE (po odečtení příslušných poplatků) za doporučenou dobu držení.

Podfond investuje nejméně 67 % aktiv do akcií společností, které mají sídlo nebo vykonávají podstatnou část své obchodní činnosti v Japonsku.

Podfond může za účelem snížení různých rizik a k zajištění správy portfolia využívat finančních derivátů.

Referenční index: Podfond je aktivně řízen s ohledem na index Topix Tokyo SE a zároveň se jej snaží překonat. Podfond je orientován zejména na emity referenčního indexu, jeho správa je však ponechána na volném uvážení a bude orientován na emity v referenčním indexu. Podfond sleduje expozici vůči rizikům s ohledem na referenční index, očekává se však, že odchylka od tohoto indexu bude významná.


Proces řízení: Investiční tým aktivně řídí portfolio podfondu na základě modelu výběru akcií (zdola nahoru), který si klade za cíl vybrat nejatraktivnější akcie, které se jeví být podhodnocené.

Akumulační akcie si automaticky ponechává a reinvestuje všechny související příjmy v rámci Podfondu a tím akumuluje hodnotu do ceny akumulačních akcií.

Minimální doporučený termín držení je 5 let.

Akcie mohou být prodávány či odkupovány (a/nebo převedeny) v kterýkoliv Obchodní den (pokud není ve Statutu uvedeno jinak) za příslušnou Tržní cenu (hodnota čistých aktiv), a to v souladu se Stanovami společnosti. Další podrobnosti jsou uvedeny v úplném prospektu UCITS.

Rizikový a výnosový profil



Rizikovost tohoto podfondu odráží hlavně tržní riziko vyplývající z investic do japonských akcií.

Historická data nemusejí být spolehlivým indikátorem budoucího vývoje.

Uvedená kategorie rizika není zaručena a může se v čase měnit.

Nejnižší kategorie neznamená „bezrizikovost“.

Na vaší počáteční investici se nevztahuje žádná záruka či ochrana.

Důležitá rizika věcně podstatná pro Podfond, která nejsou adekvátně zachycena ukazatelem:

- Úvěrové riziko: představuje rizika spojená s náhlým snížením hodnocení kvality emitenta či jeho platební neschopností.

- Riziko likvidity: v případě nízkého objemu obchodů na finančních trzích může každý nákup nebo prodej na těchto trzích vést k významným kolísáním / výkyvům, které mohou ovlivnit ocenění vašeho portfolia.
- Riziko protistrany: představuje riziko neschopnosti účastníka trhu dostát svým smluvním závazkům vůči vašemu portfoliu.
- Provozní riziko: je riziko selhání nebo chyby tehdy, když správu a hodnocení vašeho portfolia provádějí jiní poskytovatelé služeb.
- Zajišťovací riziko: Měnové zajištění může být nedokonalé a může vytvářet rozdíl mezi výkonností indexu a podílem, do kterého investujete.

Nastane-li kterýkoliv z těchto rizik, může to mít dopad na hodnotu čistých aktiv vašeho portfolia.

Poplatky

Poplatky, které platíte, se použijí na úhradu nákladů na provoz Podfondu, včetně nákladů na propagaci a distribuci. Tyto poplatky snižují potenciální růst vaší investice.

Jednorázové poplatky sražené před nebo po provedení investice

Vstupní poplatek	4,50 %
Výstupní poplatek	Žádné
Poplatek za přestup	1,00 %

Toto je maximální částka, která může být odečtena z vašich peněz před vyplacením výnosů z vaší investice.

Poplatky sražené z Podfondu za období jednoho roku

Průběžné poplatky	1,75 %
-------------------	--------

Poplatky sražené z Podfondu za určitých specifických podmínek

Výkonnostní poplatek	Žádné
----------------------	-------

Uvedené **vstupní a přestupní poplatky** jsou v maximální výši. V některých případech můžete platit méně – toto můžete zjistit u svého finančního poradce.

Údaj o průběžných poplatcích **vychází z výdajů za běžný rok. Tento údaj se může meziročně lišit.**

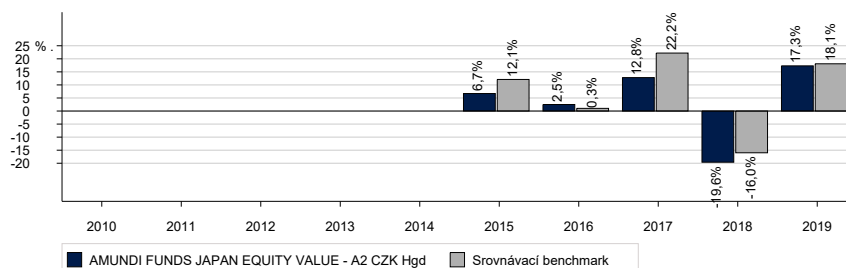
Nezahrnuje:

- **Výkonnostní poplatky**
- **Náklady na portfoliové transakce kromě případů vstupních/výstupních poplatků placených Podfondem při nákupu nebo prodeji podílů v jiném podniku kolektivního investování.**

Zobrazené průběžné poplatky jsou odhadem. Za každé účetní období uvede výroční zpráva Podfondu přesnou částku.

Pro další informace o poplatcích - viz odstavec o poplatcích ve statutu SKIPCP, který je k dispozici na: www.amundi.com.

Dosavadní výkonnost



Graf má omezenou vypovídací hodnotu s ohledem na budoucí výkonnost.

Roční (na rok přepočítané) výkony zobrazené v tomto schématu jsou vypočteny bez jakýchkoli poplatků, které si ponechal Podfond.

Podfond byl otevřen 15. června 2006. Třída akcií byla otevřena 01. dubna 2014.

Referenční měnou je česká koruna.

Praktické informace

Název deponitáře: CACEIS Bank, Luxembourg Branch.

Další informace o SKIPCP (prospekt, pravidelné zprávy) je možné získat v angličtině, zdarma, na této adrese: Amundi Luxembourg, 5, Allée Scheffer, L-2520 Luxembourg.

Údaje o aktualizovaných zásadách odměňování včetně (ale ne pouze) popisu výpočtu odměn a benefitů a totožnost osob odpovědných za udělování odměn a benefitů jsou k dispozici na adrese: <https://www.amundi.lu/retail/Local-Content/Footer/Quick-Links/Regulatory-information/Amundi> Tištěná kopie bude bezplatně k dispozici na požádání.

Další praktické informace (např. poslední hodnotu čistých aktiv) lze získat na internetových stránkách www.amundi.com.

PKIPCP obsahuje velké množství dalších podfondů a dalších tříd, které jsou popsány v prospektu. Konverze na akcie jiného Podfondu PKIPCP lze provést za podmínek uvedených v prospektu.

Každý podfond odpovídá jasně definované části aktiv a pasiv SKIPCP. V důsledku toho jsou aktiva každého Podfondu k dispozici výhradně k uspokojení práv investorů se vztahem k tomuto Podfondu a práv věřitelů, jejichž nároky vznikly s souvislostí s vytvořením, provozem nebo likvidací tohoto Podfondu.

Tento dokument popisuje Podfond SKIPCP. Prospekt a periodická hlášení se připravují za celý SKIPCP nazvaný na počátku tohoto dokumentu.

Lucemburské daňové zákonodárství platné pro SKIPCP může mít vliv na osobní daňové postavení investora.

Amundi Luxembourg SA může nést odpovědnost pouze v případě jakéhokoliv prohlášení v tomto dokumentu, které je zavádějící, nepřesné nebo nekonzistentní s ohledem na příslušné části prospektu SKIPCP.

Tento SKIPCP je schválen v Lucembursku a je regulován komisí Commission de Surveillance du Secteur Financier, Luxembourg (www.cssf.lu).

Amundi Luxembourg SA bylo uděleno povolení v Lucembursku a je regulován komisí Commission de Surveillance du Secteur Financier, Luxembourg.

Tyto klíčové informace pro investory jsou přesné k 11. únoru 2020.

Informace o rizikovosti a nákladovosti investičního produktu

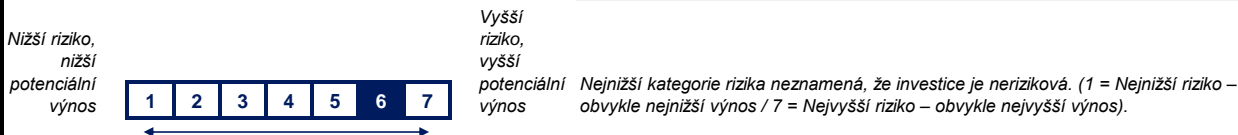
V tomto dokumentu nalezne investor informace týkající se hodnocení rizika a výnosu investičního produktu a dále souhrnný odhad nákladů a poplatků souvisejících se správou produktu a pořízením a ukončením investice. Struktura uveřejněných informací vychází ze směrnice o trzích a finančních nástrojích (MIFID II).

1 Hodnocení rizika a výnosu

Hodnocení rizika a výnosu investičního produktu je prezentováno prostřednictvím syntetického ukazatele rizika a výnosu (SRRI).

Hodnota ukazatele vychází z historických dat a nemusí být spolehlivým vodítkem při pohledu do budoucnosti. Hodnota ukazatele se v průběhu času může změnit.

Název produktu (ISIN)	Doporučený investiční horizont (v letech)	Ukazatel rizika a výnosu (SRRI)
AMUNDI FUNDS JAPAN EQUITY VALUE - A2 CZK Hgd (C) LU1049755934	5	6



2 Souhrnný odhad nákladů a poplatků souvisejících se správou produktu a pořízením a ukončením investice.

Informace o nákladech a poplatcích jsou rozkryty, aby zákazník porozuměl celkovým nákladům a jejich možnému souhrnnému dopadu na návratnost investice. Struktura uveřejněných informací vychází ze směrnice o trzích a finančních nástrojích (MIFID II). Celkový dopad nákladů na investici klienta je zpravidla nižší.

		Odhad ročních nákladů při předpokládané investici 10 000 Kč	
AMUNDI FUNDS JAPAN EQUITY VALUE - A2 CZK Hgd (C)		v %	v Kč
Jednorázové náklady	Vstupní poplatek (nejvyšší možná částka, která může být účtována distributorem před uskutečněním investice)	3.00%	300.00 Kč
	Výstupní poplatek (nejvyšší možná částka, která může být účtována distributorem před uskutečněním investice)	1.00%	100.00 Kč
Průběžné náklady	Celková nákladovost (počítáno dle MIFID II ex ante, jiné než v KID)	1.75%	175.00 Kč
	Z toho manažerský poplatek	1.50%	150.00 Kč
	Transakční náklady (průměrné náklady na nákup a prodej aktiv do fondu)	0.27%	26.80 Kč
	Výkonnostní poplatek	0.00%	- Kč
Pobídka distributorovi hrazená z jednorázových nákladů		4.00%	400.00 Kč
Pobídka distributorovi hrazená z průběžných nákladů		0.93%	93.00 Kč
Celkové náklady za držení produktu během prvního roku investice		6.02%	601.80 Kč
Průměrné roční náklady za doporučený investiční horizont (p.a.)*		2.62%	261.80 Kč

Reálný dopad nákladů na výkonnost konkrétní investice může být nižší. Zobrazené jednorázové náklady uvádějí maxima, které mohou být účtovány distributorem.

* Výstupní poplatek není uplatňován pokud klient dodrží doporučený investiční horizont

Amundi Czech Republic, investiční společnost, a.s.
společnost skupiny Amundi

Rohanské nábřeží 693/10, Praha 8, 180 00, Česká republika
E-mail: infocr@amundi.com, www.amundi.cz