

Klíčové informace pro investory

Tento dokument Vám o tomto podfondech poskytuje sdělení klíčových informací pro investory. Nejde o propagační materiál. Tyto informace jsou požadovány ze zákona k tomu, aby Vám pomohly pochopit povahu a rizika investování do tohoto podfondech. Pro informované rozhodnutí, zda danou investici provést, se investorům doporučuje seznámit se s tímto sdělením.

CPR Invest - Global Silver Age - A CZKH - Acc Podfond společnosti CPR Invest (SICAV)

Kód ISIN: (A) LU1425272355

Tento podfond řídí společnost CPR Asset Management, společnost ze skupiny Amundi

Cíle a investiční politika

Investičním cílem je překonání globálních akciových trhů v dlouhodobém horizontu (minimálně 5 let) na základě využití dynamiky mezinárodních cenných papírů spojených se stárnoucí populací.

Aby toho dosáhl, podfond investuje nejméně 75 % svých aktiv do akcií a akciím podobných cenných papírů jakékoli země souvisejících s daným tématem, a to bez omezení kapitalizace. Podfond může investovat až 25 % svých aktiv do akcií nebo obdobných cenných papírů emitentů v rozvíjejících se zemích (včetně čínských akcií typu A prostřednictvím Stock Connect maximálně do 25 % svých aktiv).

Pro informační účely: index MSCI World Net Total Return (s reinvesticí čisté dividendy) slouží jako dodatečný ukazatel k posouzení výkonnosti podfondech.

Podfond může použít deriváty za účelem zajištění, expozice a/nebo efektivní správy portfolia.

CPR Invest - Global Silver Age - A CZKH - Acc je denominován v Kč.


CPR Invest - Global Silver Age - A CZKH - Acc je zajištěn: tato operace má za cíl zajištění měnového rizika mezi ČHM denominovanou v Kč v porovnání s referenční měnou Podfondech EUR.

CPR Invest - Global Silver Age - A CZKH - Acc má doporučený investiční horizont více než 5 let.

CPR Invest - Global Silver Age - A CZKH - Acc akumuluje svůj čistý profit a čisté realizované kapitálové zisky.

Své akcie můžete odkupovat za hodnoty jednotlivých čistých aktiv, které se vypočítávají na denní bázi v souladu s podmínkami uvedenými v prospektu.

Rizikový a výnosový profil



Tato úroveň rizika podfondech odráží své téma investic do mezinárodních akcií.

- Historické údaje použité k výpočtu číselného indikátoru rizika by nemohly být spolehlivým indikátorem profilu budoucích rizik podfondech.
- Kategorie rizika spojená s tímto podfondem není zaručena a může se v čase měnit.
- Nejnižší kategorie neznamená „bezrizikost“.
- Kapitál není zaručen.

Hlavní rizika pro podfond, která indikátor nezahrnuje, jsou následující:

- Úvěrové riziko: To je riziko náhlého snížení ratingu úvěrové bonity emitenta nebo jeho nesplácení.
- Riziko likvidity: představuje nebezpečí, že by peněžní trh, když jsou obchodované objemy nízké nebo když na takovém trhu panuje napětí, nemusel by být schopen absorbovat prodejní (nebo nákupní) objemy, aniž by to způsobilo významný pokles (nebo nárůst) ceny aktiv.
- Riziko protistrany: jedná se o riziko neschopnosti účastníka trhu zabraňující dostát závazkům vůči vašemu portfoliu.
- Použití derivátových finančních nástrojů může zvýšit nebo snížit kapacitu vašeho portfolia zesílit tržní pohyby.

Nastane-li kterékoliv z těchto rizik, může to snížit hodnotu čistých aktiv vašeho podfondech. Podrobnější informace o rizicích najdete v části Rizikový profil podfondech v prospektu.

Poplatky

Poplatky, které platíte, jsou použity na úhradu nákladů spojených s provozem podfondu, včetně nákladů na marketing a distribuci. Tyto poplatky snižují potenciální růst vaší investice.

Jednorázové poplatky sražené před nebo po provedení investice	
Vstupní poplatek	5,00 %
Výstupní poplatek	Žádné
Uvedené procento představuje maximum, které lze odebrat z vašeho kapitálu před investováním (vstupní) nebo odkoupením (výstupní).	
Poplatky sražené z podfondu za období jednoho roku	
Průběžné poplatky	2,21%* (včetně daně) z průměrných čistých aktiv
Poplatky sražené z podfondu za určitých specifických podmínek	
Výkonnostní poplatek	15 % (včetně daně) roční výkonnosti podfondu nad referenční aktiva během finančního roku, až do výše maximálně 2 % čistých aktiv. Jednoleté výpočetní období začne 1. ledna a skončí 31. prosince. Za poslední účetní rok byl účtován výkonnostní poplatek 0,01%.

Uvedené **vstupní** a **výstupní poplatky** jsou v maximální výši. V některých případech můžete platit méně – toto můžete zjistit u svého finančního poradce.

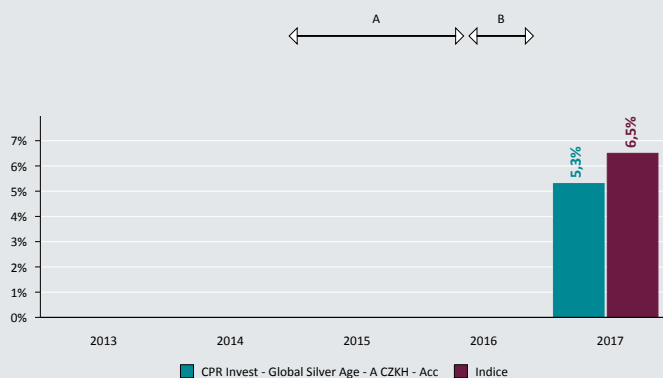
*Částka průběžných poplatků je založena na výdajích za rok, jež skončil 31. prosince 2017. Tento údaj se může meziročně lišit.

Nezahrnuje:

- výkonnostní poplatky,
- Náklady na portfoliové transakce kromě případu vstupních/výstupních poplatků placených podfondem při nákupu nebo prodeji podílů nebo akcií v jiném SKI.

Podrobnější informace týkající se poplatků podfondu najdete v části „Poplatky a výdaje“ prospektu, který je dostupný na adrese www.cpr-am.fr nebo na vyžádání od správcovské společnosti.

Dosavadní výkonnost



A: Simulovaná výkonnost na základě výkonnosti jednotky P řídicího fondu.

B: Během tohoto období byl podfond podřízený podfond.

- Zobrazený graf není spolehlivým indikátorem budoucí výkonnosti.
- Činnost podfondu byla zahájena 29. září 2015. Třída akcií byla zahájena 31. května 2016.
- Tento podfond nemá srovnávací index. Index MSCI World Net Total Return (s reinvesticí čisté dividendy) je uveden pro účely srovnání.
- Roční výkonnost se vypočítá na základě hodnot čistých aktiv denominovaných v CZK a včetně veškerých poplatků.

Praktické informace

www.cpr-am.com

- Název depozitáře: CACEIS Bank, Luxembourg Branch.
- Kde a jak získat informace o podfondu (prospekt, výroční zpráva, pololetní dokument) a/nebo ostatní kategorie akcií: tyto informace jsou k dispozici zdarma a na písemné vyžádání na poštovní adrese CPR Asset Management – 90, boulevard Pasteur – CS 61595 – 75730 Paris Cedex 15 – Francie nebo na webu www.cpr-am.com.
- SKIPCP obsahuje značný počet dalších podfondů a jiných tříd akcií, které jsou popsány v prospektu. Konverzi na akcie jiného podfondu SKIPCP lze provést za podmínek uvedených v prospektu.
- Každý podfond odpovídá jasně definované části aktiv a pasiv SKIPCP. V důsledku toho jsou aktiva každého podfondu k dispozici výhradně k uspokojení práv investorů se vztahem k tomuto podfondu a práv věřitelů, jejichž nároky vznikly v souvislosti s vytvořením, provozem nebo likvidací tohoto podfondu.
- Tento dokument popisuje podfond SKIPCP. Prospekt a periodická hlášení se připravují za celý SKIPCP nazvaný na počátku tohoto dokumentu.
- V závislosti na vaší osobní daňové pozici mohou kapitálové zisky a veškeré příjmy spojené s držetím cenných papírů v podfondu podléhat zdanění. Informace na toto téma doporučujeme získat od distributora SKIPCP.
- Hodnota čistých aktiv podfondu je při každém výpočtu k dispozici u správcovské společnosti.
- Podfond není otevřený občanům Spojených států amerických / «osobám z USA», jak definuje právní upozornění na webové stránce správcovské společnosti: www.cpr-am.com nebo v prospektu SKIPCP.

Údaje o aktualizovaných zásadách odměňování správcovské společnosti včetně (ale ne pouze) popisu výpočtu odměn a benefitů a totožnost osob odpovědných za udělování odměn a benefitů jsou k dispozici na adrese: <http://www.cpr-am.lu/retail/Common-Content/Juridique-Compliance/conformite/Compliance2>. Tištěná kopie bude bezplatně k dispozici na požádání.

Společnost CPR Asset Management může nést odpovědnost pouze v případě jakéhokoliv prohlášení v tomto dokumentu, které je zavádějící, nepřesné nebo nekonzistentní s ohledem na příslušné části prospektu SKIPCP.

Tomuto podfondu bylo uděleno povolení v Lucembursku a dohlíží na něj komise Commission de Surveillance du Secteur Financier (CSSF).

Společnosti CPR Asset Management bylo uděleno povolení ve Francii je regulována Autorité des Marchés Financiers (AMF).

Tyto klíčové informace pro investory jsou přesné ke dni 04. dubna 2018.

Informace o rizikovosti a nákladovosti investičního produktu

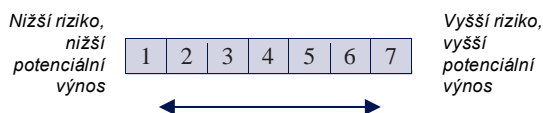
V tomto dokumentu nalezne investor informace týkající se hodnocení rizika a výnosu investičního produktu a dále souhrnný odhad nákladů a poplatků souvisejících se správou produktu a pořízením a ukončením investice. Struktura uveřejněných informací vychází ze směrnice o trzích a finančních nástrojích (MIFID II).

1 Hodnocení rizika a výnosu

Hodnocení rizika a výnosu investičního produktu je prezentováno prostřednictvím syntetického ukazatele rizika a výnosu (SRRRI).

Hodnota ukazatele vychází z historický dat a nemusí být spolehlivým vodítkem při pohledu do budoucnosti. Hodnota ukazatele se v průběhu času může změnit.

Název produktu (ISIN)	Doporučený investiční horizont	Ukazatel rizika a výnosu
CPR Invest - Global Silver Age - A CZKH LU1425272355	5,0	5



Nejnižší kategorie rizika neznámá, že investice je neriziková. (1 = Nejnižší riziko – obvykle nejnižší výnos / 7 = Nejvyšší riziko – obvykle nejvyšší výnos).

2 Souhrnný odhad nákladů a poplatků souvisejících se správou produktu a pořízením a ukončením investice.

Informace o nákladech a poplatcích jsou rozkryty, aby zákazník porozuměl celkovým nákladům a jejich možnému souhrnnému dopadu na návratnost investice. Struktura uveřejněných informací vychází ze směrnice o trzích a finančních nástrojích (MIFID II). Celkový dopad nákladů na investici klienta je ve skutečnosti nižší.

Název produktu	CPR Invest - Global Silver Age - A CZKH	Odhad ročních nákladů při předpokládané investici 10 000 Kč	
		v %	v Kč
Jednorázové náklady	Vstupní poplatek <i>(nejvyšší možná částka, která může být účtována distributorem před uskutečněním investice)</i>	3,0%	300 Kč
	Výstupní poplatek <i>(nejvyšší možná částka, která může být účtována distributorem před uskutečněním investice)</i>	0,0%	0 Kč
Průběžné náklady	Celková nákladovost	2,21%	221 Kč
	<i>Z toho manažerský poplatek</i>	<i>1,60%</i>	<i>160 Kč</i>
	<i>Z toho pobídka distributorovi</i>	<i>0,99%</i>	<i>99 Kč</i>
	Transakční náklady <i>(průměrné náklady na nákup a prodej aktiv do fondu)</i>	0,18%	18 Kč
	Výkonnostní poplatek	0,00%	0 Kč
<i>Z toho objem prostředků vyplacený distributorovi</i>	<i>0,00%</i>	<i>0 Kč</i>	
Celkové náklady za držení produktu během prvního roku investice		5,39%	539 Kč
Průměrné roční náklady za doporučený investiční horizont (p.a.)		2,83%	283 Kč

Reálný dopad nákladů na výkonnost konkrétní investice může být nižší. Zobrazené jednorázové náklady uvádějí maxima, které mohou být účtovány distributorem.