

**Produkt**

# CPR Invest - Global Resources - A USD - Acc

Podfond fondu CPR Invest  
LU1989770125 – Měna: USD

*Tento podfond je povolen v Lucembursku.*

*Správcovská společnost: Společnost CPR Asset Management (dále jen: „my“), která je členem skupiny Amundi Group, bylo uděleno povolení ve Francii a podléhá dohledu Autorité des marchés financiers.*

*AMF je odpovědná za dohled nad společností CPR Asset Management ve vztahu k tomuto sdělením klíčových informací.*

*Další informace získáte na stránkách [www.cpram.com](http://www.cpram.com) nebo na telefonním čísle +33 153157000.*

*Tento dokument byl zveřejněn dne 01/04/2024.*

**O jaký produkt se jedná?**

**Typ:** Akcie podfondu CPR Invest, subjektu kolektivního investování do převoditelných cenných papírů (SKIPCP), založeného jako SICAV.

**Doba trvání:** Doba trvání podfondu je neomezená. Správcovská společnost může fond zrušit likvidační nebo fúzí s jiným fondem v souladu s právními předpisy.

**Cíle:** Cílem podfondu je dlouhodobě (minimálně po dobu pěti let) překonat (po odečtení příslušných poplatků) index S&P Global Natural Resources Index investováním do mezinárodních akcií společností zapojených především do odvětví energetiky, zlata a zpracování materiálů.

Aby toho bylo dosaženo, zaměřuje se investiční strategie podfondu na výběr akcií společností zapojených především do odvětví energetiky, zlata a zpracování materiálů.

Přístup "nejlepší ve svém oboru" v zásadě nevyklučuje žádné odvětví činnosti. V tomto přístupu jsou zastoupena všechna hospodářská odvětví a podfond tak může být vystaven i některým kontroverzním odvětvím.

Investice podfondu do akcií se budou pohybovat v rozmezí od 75 % do 120 % aktiv.

Podfond investuje alespoň 75 % aktiv do akcií nebo akciím podobných cenných papírů kterékoli země bez omezení kapitalizace.

Derivátové nástroje mohou být podfondem používány k zajištění, k účelům expozice a účinné správě portfolia.

Podfond je aktivně řízen a snaží se překonat referenční index. Podfond je orientován zejména na emitenty referenčního indexu, jeho správa je však ponechána na volném uvážení a bude investovat do emitentů, které index nezahrnuje. Podfond sleduje expozici vůči rizikům s ohledem na referenční index, očekává se však, že odchylka od tohoto indexu bude významná.

Podfond je finanční produkt, který podporuje charakteristiky ESG podle článku 8 nařízení o zveřejňování.

**Zamýšlený retailový investor:** Tento produkt je určen pro investory se základními znalostmi a žádnými nebo omezenými zkušenostmi s investováním do fondů, kteří usilují o zvýšení hodnoty své investice po doporučenou dobu držení a kteří jsou připraveni utrpět ztráty až do výše investované částky.

**Vyplacení a obchodování:** Jak je uvedeno v prospektu, akcie lze prodat (vyplatit) za příslušnou obchodní cenu (čistou hodnotu aktiv). Další podrobnosti jsou uvedeny v prospektu fondu CPR Invest.

**Politika distribuce:** Vzhledem k tomu, že se jedná o nedistribuční třídu akcií, jsou investiční výnosy reinvestovány.

**Více informací:** Další informace o podfondu, včetně statutu a finančních zpráv, můžete získat na vyžádání zdarma od: CPR Asset Management na adrese 91-93, boulevard Pasteur – CS 61595 – 75730 Paris Cedex 15.

Čistá hodnota aktiv podfondu je k dispozici na adrese [www.cpram.com](http://www.cpram.com).

**Depozitář:** CACEIS Bank, Luxembourg Branch.

## Jaká podstupují rizika a jakého výnosu bych mohl dosáhnout?

### UKAZATEL RIZIK



Nižší riziko

Vyšší riziko



Ukazatel rizik předpokládá, že si produkt ponecháte 5 let.

Souhrnný ukazatel rizik je vodítkem pro úroveň rizika tohoto produktu ve srovnání s jinými produkty. Ukazuje, jak je pravděpodobné, že produkt přijde o peníze v důsledku pohybů na trzích, nebo protože Vám nejsme schopni zaplatit.

Zařadili jsme tento produkt do třídy 5 ze 7, což je středně vysoká třída rizik. To oceňuje možné ztráty budoucí výkonnosti na středně vysokou úroveň a je pravděpodobné, že naši kapacitu Vám zaplatit ovlivní nepříznivé tržní podmínky.

**Další rizika:** Riziko tržní likvidity může zesílit kolísání výkonnosti produktu.

Tento produkt nezahrnuje žádnou ochranu proti budoucí výkonnosti trhu, takže byste mohli přijít o část svých investic nebo o všechny. Kromě rizik zahrnutých v ukazateli rizik mohou výkonnost podfondu ovlivnit i další rizika. Viz prospekt fondu CPR Invest.

### SCÉNÁŘE VÝKONNOSTI

Uvedené nepříznivé, umírněné a příznivé scénáře jsou příklady znázorňující nejhorší, průměrný a nejlepší výkonnost podfondu za posledních 10 let. Trhy se mohou v budoucnu vyvíjet velmi odlišně. Stresový scénář ukazuje, co byste mohli získat zpět za extrémních tržních podmínek.

**Co z tohoto produktu získáte, závisí na budoucí výkonnosti trhu. Budoucí vývoj trhu je nejistý a nelze jej s přesností předvídat.**

		Doporučená doba držení: 5 let Investice 10 000 USD	
Scénáře		Pokud investici ukončíte po 1 rok	5 let
Minimální	Minimální výnos není zaručen. Mohli byste přijít o část svých investic nebo o všechny.		
Stresový scénář	Co byste mohli získat zpět po odečtení nákladů	1 020 \$	1 060 \$
	Průměrný každoroční výnos	-89,8 %	-36,2 %
Nepříznivý scénář	Co byste mohli získat zpět po odečtení nákladů	5 670 \$	8 190 \$
	Průměrný každoroční výnos	-43,3 %	-3,9 %
Umírněný scénář	Co byste mohli získat zpět po odečtení nákladů	9 950 \$	12 330 \$
	Průměrný každoroční výnos	-0,5 %	4,3 %
Příznivý scénář	Co byste mohli získat zpět po odečtení nákladů	14 500 \$	15 800 \$
	Průměrný každoroční výnos	45,0 %	9,6 %

Uvedené údaje zahrnují veškeré náklady samotného produktu, ale nemusí zahrnovat veškeré náklady, které zaplatíte svému poradci nebo distributorovi. Údaje neberou v úvahu vaši osobní daňovou situaci, která může rovněž ovlivnit, kolik získáte zpět.

K tomuto typu scénáře došlo u investice s využitím vhodného prostředníka.

Příznivý scénář: k tomuto typu scénáře došlo u investice mezi 29.1.2016 a 29.1.2021.

Umírněný scénář: k tomuto typu scénáře došlo u investice mezi 30.11.2016 a 30.11.2021.

Nepříznivý scénář: k tomuto typu scénáře došlo u investice mezi 30.5.2014 a 31.5.2019.

### Co se stane, když společnost CPR Asset Management nebude schopna uskutečnit výplatu?

Bude investován samostatný koš aktiv, který bude udržován pro každý podfond CPR Invest. Aktiva a pasiva podfondu jsou oddělena od aktiv a pasiv ostatních podfondů i od aktiv a pasiv správcovské společnosti a mezi žádným z nich neexistuje křížový závazek. V případě, že správcovská společnost nebo kterýkoli pověřený poskytovatel služeb selže nebo nebude plnit své povinnosti, podfond nebude odpovědný.

### S jakými náklady je investice spojena?

Osoba, která Vám tento produkt prodává nebo Vám o něm poskytuje poradenství, Vám může účtovat jiné náklady. Pokud tomu tak je, poskytne Vám informace o těchto nákladech a o tom, jak ovlivňují vaši investici, tato osoba.

### NÁKLADY V ČASE

Tabulky uvádějí částky, kterými jsou z vaší investice hrazeny různé druhy nákladů. Tyto částky závisí na výši vaší investice a na tom, jak dlouho produkt držíte a jakou má produkt výkonnost. Částky uvedené v této tabulce jsou příklady založené na vzorové výši investice a různých možných obdobích investice.

Předpokládali jsme, že:

– v prvním roce byste získali zpět částku, kterou jste investovali (0 % roční výnos) V případě ostatních dob držení jsme předpokládali výkonnost produktu podle umírněného scénáře.

- Je investováno 10 000 USD.

Investice 10 000 USD		
Scénáře	Pokud investici ukončíte po	
	1 rok	5 let*
Náklady celkem	719 \$	1 992 \$
Dopad ročních nákladů**	7,3 %	3,5 %

\* Doporučená doba držení.

\*\* Tento údaj uvádí, jak náklady každoročně za dobu držení snižují Váš výnos. Například ukazuje, že pokud investici ukončíte v doporučené době držení, bude váš předpokládaný průměrný roční výnos činit 7,79 % před odečtením nákladů a 4,28 % po odečtení nákladů.

Tyto údaje zahrnují maximální poplatek za distribuci, který si může osoba, která vám produkt prodává, účtovat (5,00 % investované částky / 500 USD). Skutečnou výši poplatku za distribuci Vám sdělí tato osoba.

Pokud jste do tohoto produktu investovali v rámci pojistné smlouvy, zobrazené náklady nezahrnují dodatečné náklady, které by vám případně mohly vzniknout.

## SKLADBA NÁKLADŮ

Jednorázové náklady při vstupu nebo výstupu		Pokud investici ukončíte po jednom roce
<b>Náklady na vstup</b>	Zahrnuti jsou distribuční náklady ve výši 5,00 % investované částky. Jedná se o maximální částku, která vám bude účtována. Osoba, která vám produkt prodává, vám sdělí skutečnou výši poplatku.	Až 500 USD
<b>Náklady na výstup</b>	U tohoto produktu neúčtujeme žádný výstupní poplatek, ale osoba, která vám produkt prodává, jej může účtovat.	0,00 USD
Průběžné náklady účtované každý rok		
<b>Poplatky za vedení a jiné správní nebo provozní náklady</b>	2,01 % z hodnoty vaší investice za rok. Procentuální hodnota je založena na skutečných nákladech za minulý rok.	191,24 USD
<b>Transakční náklady</b>	0,30 % z hodnoty vaší investice za rok. Jedná se o odhad nákladů na nákup a prodej podkladových investic pro produkt. Skutečná částka závisí na nakupovaném a prodávaném objemu.	28,41 USD
Vedlejší náklady za určitých podmínek		
<b>Výkonnostní poplatky</b>	Překonání referenčních aktiv indexu S&P Global Natural Resources Index o 15 % ročně. Výpočet se vztahuje na datum výpočtu příslušných hodnot čistých aktiv v souladu s podmínkami, které jsou popsány v prospektu. Nedosažené cíle za posledních 5 let by měly být před jakýmkoli novým nárůstem výkonnostního poplatku postupně vyrovnány. Skutečná částka se bude lišit v závislosti na výkonnosti Vaší investice. Výše uvedený odhad souhrnných nákladů zahrnuje průměr za posledních 5 let. <b>Výkonnostní poplatek bude uhrazen i v případě, že je výkonnost akcie ve srovnávacím období negativní, pokud její výkonnost zůstává vyšší než výkonnost referenčních aktiv.</b>	0,00 USD

## Jak dlouho bych měl investici držet? Mohu si peníze vybrat předčasně?

**Doporučená doba držení:** Pět (5) let vychází z našeho posouzení charakteristik rizik a výnosů a nákladů podfondu.

Tento produkt je určen pro dlouhodobé investování. Měli byste být připraveni držet investici alespoň 5 let. Svou investici můžete kdykoli odkoupit nebo ji držet déle.

**Harmonogram příkazů:** Příkazy k vyplacení akcií musí být obdrženy před 14:00 v den ocenění lucemburského času. Další podrobnosti o vyplacení naleznete v prospektu fondu CPR Invest.

V souladu s prospektem můžete akcie podfondů fondu CPR Invest vyměnit za akcie jiných podfondů fondu CPR Invest.

## Jakým způsobem mohu podat stížnost?

V případě stížností máte tyto možnosti:

- Poslat dopis na adresu společnosti CPR Asset Management, 91-93 boulevard Pasteur, 75015 Paris, France
- Zaslat e-mail na adresu [client.servicing@cpram.com](mailto:client.servicing@cpram.com)

V případě stížnosti musíte jasně uvést své kontaktní údaje (jméno, adresu, tel. číslo a e-mailovou adresu) a poskytnout krátké vysvětlení své stížnosti. Více informací najdete na našich webových stránkách [www.cpram.com](http://www.cpram.com).

Máte-li stížnost na osobu, která vám v souvislosti s tímto produktem poskytovala poradenství nebo která vám produkt prodala, tato osoba vám sdělí, kam se stížností obrátit.

## Jiné relevantní informace

Prospekt, stanovy, sdělení klíčových informací pro investory, oznámení pro investory, finanční zprávy a další informační dokumenty týkající se podfondu včetně různých zveřejněných politik podfondu najdete na našich webových stránkách [www.cpram.com](http://www.cpram.com). O kopie těchto dokumentů můžete požádat také v sídle správcovské společnosti.

Dosavadní výkonnost: Dosavadní výkonnost podfondu za posledních 5 let si můžete stáhnout na adrese [www.cpram.com](http://www.cpram.com).

Scénáře výkonnosti: Dosavadní scénáře výkonnosti aktualizované každý měsíc najdete na adrese [www.cpram.com](http://www.cpram.com).

## Informace o rizikovosti a nákladovosti investičního produktu

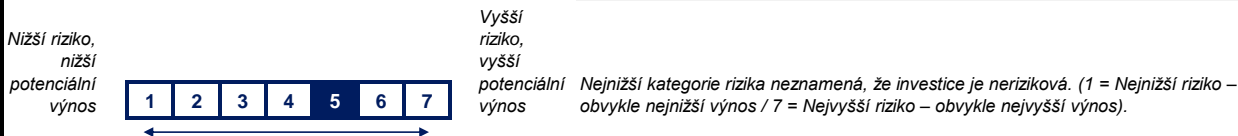
V tomto dokumentu nalezne investor informace týkající se hodnocení rizika a výnosu investičního produktu a dále souhrnný odhad nákladů a poplatků souvisejících se správou produktu a pořízením a ukončením investice. Struktura uveřejněných informací vychází ze směrnice o trzích a finančních nástrojích (MIFID II).

### 1 Hodnocení rizika a výnosu

Hodnocení rizika a výnosu investičního produktu je prezentováno prostřednictvím souhrnného ukazatele rizik (SRI).

Hodnota ukazatele vychází z historických dat a nemusí být spolehlivým vodítkem při pohledu do budoucnosti. Hodnota ukazatele se v průběhu času může změnit.

Název produktu (ISIN)	Doporučený investiční horizont (v letech)	Souhrnný ukazatel rizika(SRI)
CPR INVEST - GLOBAL RESOURCES - A USD - Acc LU1989770125	5	5



### 2 Souhrnný odhad nákladů a poplatků souvisejících se správou produktu a pořízením a ukončením investice.

Informace o nákladech a poplatcích jsou rozkryty, aby zákazník porozuměl celkovým nákladům a jejich možnému souhrnnému dopadu na návratnost investice. Struktura uveřejněných informací vychází ze směrnice o trzích a finančních nástrojích (MIFID II). Celkový dopad nákladů na investici klienta je zpravidla nižší.

		Odhad ročních nákladů při předpokládané investici 10 000 Kč		
CPR INVEST - GLOBAL RESOURCES - A USD - Acc		v %	v Kč	
Jednorázové náklady	Vstupní poplatek (nejvyšší možná částka, která může být účtována distributorem před uskutečněním investice)	3.00%	Kč	300.00
	Výstupní poplatek (nejvyšší možná částka, která může být účtována distributorem před uskutečněním investice)		Kč	-
Průběžné náklady	Náklady produktu (počítáno dle MIFID II ex ante, jiné než v KID)**	2.01%	Kč	201.30
	Z toho manažerský poplatek	1.70%	Kč	170.00
	Transakční náklady (průměrné náklady na nákup a prodej aktiv do fondu)	0.30%	Kč	-
	Výkonnostní poplatek	0.00%	Kč	-
Pobídka distributorovi hrazená z jednorázových nákladů		3.00%	Kč	300.00
Pobídka distributorovi hrazená z průběžných nákladů		1.19%	Kč	119.00
<b>Celkové náklady za držení produktu během prvního roku investice</b>		<b>5.31%</b>	<b>Kč</b>	<b>501.30</b>
<b>Průměrné roční náklady za doporučený investiční horizont (p.a.)</b>		<b>2.91%</b>	<b>Kč</b>	<b>291.20</b>

Reálný dopad nákladů na výkonnost konkrétní investice může být nižší. Zobrazené jednorázové náklady uvádějí maxima, které mohou být účtovány

\* Případný výstupní poplatek se řídí platným ceníkem.

\*\* Náklady produktu představují Poplatky za vedení a jiné správní nebo provozní náklady. Ve Statutu může být tento údaj označen pojmem Celková nákladovost.

**Product name:**  
CPR INVEST – GLOBAL RESOURCES

**Legal entity identifier:**  
549300QKT2WTHJPGJ989

**Sustainable investment** means an investment in an economic activity that contributes to an environmental or social objective, provided that the investment does not significantly harm any environmental or social objective and that the investee companies follow good governance practices.

The **EU Taxonomy** is a classification system laid down in Regulation (EU) 2020/852, establishing a list of **environmentally sustainable economic activities**. That Regulation does not include a list of socially sustainable economic activities. Sustainable investments with an environmental objective might be aligned with the Taxonomy or not.

## Environmental and/or social characteristics

**Does this financial product have a sustainable investment objective?**

Yes    No

It will make a minimum of **sustainable investments with an environmental objective**: \_\_\_%

in economic activities that qualify as environmentally sustainable under the EU Taxonomy

in economic activities that do not qualify as environmentally sustainable under the EU Taxonomy

It will make a minimum of **sustainable investments with a social objective**: \_\_\_%

It **promotes Environmental/Social (E/S) characteristics** and while it does not have as its objective a sustainable investment, it will have a minimum proportion of 10 % of sustainable investments

with an environmental objective in economic activities that qualify as environmentally sustainable under the EU Taxonomy

with an environmental objective in economic activities that do not qualify as environmentally sustainable under the EU Taxonomy

with a social objective

It promotes E/S characteristics, but **will not make sustainable investments**



**Sustainability indicators** measure how the environmental or social characteristics promoted by the financial product are attained

### What environmental and/or social characteristics are promoted by this financial product?

The Compartment promotes environmental and/or social characteristics by aiming to have a higher ESG score than the ESG score of the S&P Global Natural Resources Index (the “Benchmark”). In determining the ESG score of the Compartment and the Benchmark, ESG performance is assessed by comparing the average performance of a security against the security issuer’s industry, in respect of each of the three ESG characteristics of environmental, social and governance. The Benchmark is a broad market index which does not assess or include constituents according to environmental and/or social characteristics and therefore is not intended to be consistent with the characteristics promoted by the Compartment. No ESG reference benchmark has been designated.

### ● **What sustainability indicators are used to measure the attainment of each of the environmental or social characteristics promoted by this financial product?**

The sustainability indicator used is the ESG score of the Compartment that is measured against the ESG score of the Universe of the Compartment.

CPR Asset Management relies on Amundi’s in-house ESG rating process based on the “Best-in-class” approach. Ratings adapted to each sector of activity aim to assess the dynamics in which companies operate.

The Amundi ESG rating used to determine the ESG score is an ESG quantitative score translated into seven grades, ranging from A (the best scores universe) to G (the worst). In the Amundi ESG Rating scale, the securities belonging to the exclusion list correspond to a G. For corporate issuers, ESG performance is assessed globally and at relevant criteria level by comparison with the average performance of its industry, through the combination of the three ESG dimensions:

- Environmental dimension: this examines issuers’ ability to control their direct and indirect environmental impact, by limiting their energy consumption, reducing their greenhouse emissions, fighting resource depletion and protecting biodiversity.
- Social dimension: this measures how an issuer operates on two distinct concepts: the issuer’s strategy to develop its human capital and the respect of the human rights in general;
- Governance dimension: This assesses capability of the issuer to ensure the basis for an effective corporate governance framework and generate value over the long-term.

The methodology applied by Amundi ESG rating uses 38 criteria that are either generic (common to all companies regardless of their activity) or sector specific which are weighted according to sector and considered in terms of their impact on reputation, operational efficiency and regulations in respect of an issuer. Amundi ESG ratings are likely to be expressed globally on the three E, S and G dimensions or individually on any environmental or social factor.

For more information on ESG scores and criteria, please refer to the Amundi Group ESG Regulatory Statement available at <http://www.cpram.com>

● ***What are the objectives of the sustainable investments that the financial product partially intends to make and how does the sustainable investment contribute to such objectives?***

The objectives of the sustainable investments are to invest in investee companies that meet two criteria:

- 1) follow best environmental and social practices; and
- 2) avoid making products or providing services that harm the environment and society.

In order for the investee company to be deemed to contribute to the above objective it must be a “best performer” within its sector of activity on at least one of its material environmental or social factors.

The definition of “best performer” relies on Amundi’s proprietary ESG methodology which aims to measure the ESG performance of an investee company. In order to be considered a “best performer”, an investee company must perform with the best top three rating (A, B or C, out of a rating scale going from A to G) within its sector on at least one material environmental or social factor. Material environmental and social factors are identified at a sector level. The identification of material factors is based on Amundi ESG analysis framework which combines extra-financial data and qualitative analysis of associated sector and sustainability themes. Factors identified as material result in a contribution of more than 10% to the overall ESG score. For energy sector for example, material factors are: emissions and energy, biodiversity and pollution, health and security, local communities and human rights. For a more complete overview of sectors and factors, please refer to the Amundi Group ESG Regulatory Statement available at [www.cpram.com](http://www.cpram.com)

To contribute to the above objectives, the investee company shall not have significant exposure to activities (e.g. tobacco, weapons, gambling, coal, aviation, meat production, fertilizer and pesticide manufacturing, single-use plastic production) not compatible with such criteria.

The sustainable nature of an investment is assessed at investee company level.



- **How do the sustainable investments that the financial product partially intends to make, not cause significant harm to any environmental or social sustainable investment objective?**

To ensure sustainable investments do no significant harm ('DNSH'), Amundi utilises two filters:

- The first DNSH test filter relies on monitoring the mandatory Principal Adverse Impacts indicators in SFDR Annex 1, Table 1 of the RTS where robust data is available (e.g. Greenhouse Gas intensity of investee companies) via a combination of indicators (e.g. carbon intensity) and specific thresholds or rules (e.g. that the investee company's carbon intensity does not belong to the last decile of the sector).

Amundi already considers specific Principle Adverse Impacts within its exclusion policy as part of Amundi's Responsible Investment Policy. These exclusions, which apply on the top of the tests detailed above, cover the following topics: exclusions on controversial weapons, Violations of UN Global Compact principles, coal and tobacco.

- Beyond the specific sustainability factors covered in the first filter, Amundi has defined a second filter, which does not take the mandatory Principal Adverse Impact indicators above into account, in order to verify that the company does not badly perform from an overall environmental or social standpoint compared to other companies within its sector which corresponds to an environmental or social score superior or equal to E using Amundi's ESG rating.

- *How have the indicators for adverse impacts on sustainability factors been taken into account?*

The indicators for adverse impacts have been taken into account as detailed in the first do no significant harm (DNSH) filter above:

The first DNSH filter relies on monitoring of mandatory Principal Adverse Impacts indicators in SFDR Annex 1, Table 1 of the RTS where robust data is available via the combination of following indicators and specific thresholds or rules:

- Have a CO2 intensity which does not belong to the last decile compared to other companies within its sector (only applies to high intensity sectors), and
- Have a Board of Directors' diversity which does not belong to the last decile compared to other companies within its sector, and
- Be cleared of any controversy in relation to work conditions and human rights, and
- Be cleared of any controversy in relation to biodiversity and pollution.

Amundi already considers specific Principle Adverse Impacts within its exclusion policy as part of Amundi's Responsible Investment Policy. These exclusions, which apply on the top of the tests detailed above, cover

**Principal adverse impact** are the most significant negative impacts of investment decision on sustainability factors relating to environmental, social and employee matters, respect for human rights, anti-corruption and anti-bribery matters.



the following topics: exclusions on controversial weapons, Violations of UN Global Compact principles, coal and tobacco.

- *How are the sustainable investments aligned with the OECD Guidelines for Multinational Enterprises and the UN Guiding Principles on Business and Human Rights? Details:*

The OECD Guidelines for Multinational Enterprises and the UN Guiding Principles on Business and Human Rights are integrated into our ESG scoring methodology. Our proprietary ESG rating tool assesses issuers using available data from our data providers. For example the model has a dedicated criteria called “Community Involvement & Human Rights” which is applied to all sectors in addition to other human rights linked criteria including socially responsible supply chains, working conditions, and labor relations. Furthermore, we conduct controversy monitoring on a, at minimum, quarterly basis which includes companies identified for human rights violations. When controversies arise, analysts will evaluate the situation and apply a score to the controversy (using our proprietary scoring methodology) and determine the best course of action. Controversy scores are updated quarterly to track the trend and remediation efforts.

*The EU Taxonomy sets out a ‘do not significant harm’ principle by which Taxonomy-aligned investments should not significantly harm EU Taxonomy objectives and is accompanied by specific EU criteria.*

*The ‘do not significant harm’ principle applies only to those investments underlying the financial product that take into account the EU criteria for environmentally sustainable economic activities. The investments underlying the remaining portion of this financial product do not take into account the EU criteria for environmentally sustainable economic activities.*

*Any other sustainable investments must also not significantly harm any environmental or social objectives.*



### Does this financial product consider principal adverse impacts on sustainability factors?

- Yes, the Compartment considers all the mandatory Principal Adverse Impacts applying to the Compartment's strategy and relies on a combination of exclusion policies (normative and sectorial), ESG rating integration into the investment process, engagement and voting approaches.
- Exclusion: Amundi has defined normative, activity-based and sector-based exclusion rules covering some of the key adverse sustainability indicators listed by the Disclosure Regulation.
  - ESG factors integration: Amundi has adopted minimum ESG integration standards applied by default to its actively managed open-ended funds (exclusion of G rated issuers and better weighted average ESG score higher than the applicable benchmark). The 38 criteria used in Amundi ESG rating approach were also designed to consider key impacts on sustainability factors, as well as quality of the mitigation undertaken are also considered in that respect.
  - Engagement: Engagement is a continuous and purpose driven process aimed at influencing the activities or behaviour of investee companies. The aim of engagement activities can fall into two categories : to engage an issuer to improve the way it integrates the environmental and social dimension, to engage an issuer to improve its impact on environmental, social, and human rights-related or other sustainability matters that are material to society and the global economy..
  - Vote: Amundi's voting policy responds to an holistic analysis of all the long-term issues that may influence value creation, including material ESG issues. For more information please refer to Amundi's Voting Policy .
  - Controversies monitoring: Amundi has developed a controversy tracking system that relies on three external data providers to systematically track controversies and their level of severity. This quantitative approach is then enriched with an in-depth assessment of each severe controversy, led by ESG analysts and the periodic review of its evolution. This approach applies to all of CPR Invest's Compartments.

For any indication on how mandatory Principal Adverse Impact indicators are used, please refer to the Amundi Group ESG Regulatory Statement available at <http://www.cpram.com>

No



**The investment strategy** guides investment decisions based on factors such as investment objectives and risk tolerance.

### What investment strategy does this financial product follow?

Objective: The Compartment's objective is to outperform (after applicable fees) over a long-term period (minimum 5 years), the S&P Global Natural Resources Index by investing in international equities mainly involved in the energy, gold and materials activities.

Benchmark: S&P Global Natural Resources Index. The Compartment seeks to outperform the Benchmark and is used for portfolio construction.

### ● **What are the binding elements of the investment strategy used to select the investments to attain each of the environmental or social characteristics promoted by this financial product?**

All securities held in the Compartment are subject to the ESG Criteria. This is achieved through the use of Amundi's proprietary methodology and/or third party ESG information.

The Compartment first applies Amundi's exclusion policy including the following rules:

- legal exclusions on controversial weapons (anti-personnel mines, cluster bombs, chemical weapons, biological weapons and depleted uranium weapons, etc.);
- companies that seriously and repeatedly violate one or more of the 10 principles of the Global Compact, without credible corrective measures;
- the sectoral exclusions of the Amundi group on Coal and Tobacco (details of this policy are available in CPR's Responsible Investment Policy available on the website of <http://www.cpram.com>).

The Compartment as a binding elements aims to have a higher ESG score than the ESG score of the S&P Global Natural Resources Index.

The Compartment's ESG Criteria apply to at least:

- 90% of equities issued by large capitalisation companies in developed countries; debt securities, money market instruments with an investment grade credit rating; and sovereign debt issued by developed countries;
- 75% of equities issued by large capitalisation companies in emerging market countries; equities issued by small and mid-capitalisation companies in any country; debt securities and money market instruments with a high yield credit rating; and sovereign debt issued by emerging market countries.

Furthermore and in consideration of the minimum commitment of 10% of Sustainable Investments with an environmental objective, the Compartment invests in investee companies considered as “best performer” when benefiting over the best top three rating (A, B or C, out of a rating scale going from A to G) within their sector on at least one material environmental or social factor.

#### **Additional sustainable approach**

The sustainable construction of the investment universe is further improved by excluding companies based on the Management Company’s ESG approach (using environmental, social and governance criteria):

- Exclusion of the worst overall ESG score (i.e., G).

#### **Limits to the ESG approach:**

The best-in-class approach does not exclude any sector of activity in principle. All economic sectors are therefore represented in this approach and the Compartment may therefore be exposed to some controversial sectors. In order to limit the potential non-financial risks for these sectors, the Compartment applies the exclusions set out above.

- ***What is the committed minimum rate to reduce the scope of the investments considered prior to the application of that investment strategy?***

There is no minimum committed rate for the Compartment.

- ***What is the policy to assess good governance practices of the investee companies?***

**Good governance** practices include sound management structures, employees’ relations, remuneration of staff and tax compliance.

We rely on Amundi Group ESG scoring methodology. Amundi Group’s ESG scoring is based on a proprietary ESG analysis framework, which accounts for 38 general and sector-specific criteria, including governance criteria. In the Governance dimension, we assess an issuer’s ability to ensure an effective corporate governance framework that guarantees it will meet its long-term objectives (e.g. guaranteeing the issuer’s value over the long term) The governance sub-criteria considered are: board structure, audit and control, remuneration, shareholders’ rights, ethics, tax practices and ESG strategy.

Amundi Group ESG Rating scale contains seven grades, ranging from A to G, where A is the best and G the worst rating. G-rated companies are excluded from our investment universe.

Each corporate security (shares, bonds, single name derivatives, ESG equity and fixed income ETFs) included in investment portfolios has been assessed for good governance practices applying a normative screen against UN Global Compact (UN GC) principles on the associated issuer. The assessment is performed on an ongoing basis. Amundi's ESG ratings Committee monthly reviews lists of companies in breach of the UN GC leading to rating downgrades to G. Divestment from securities downgraded to G is carried out by default within 90 days.

Amundi Stewardship Policy (engagement and voting) related to governance complements this approach.



**Asset allocation** describes the share of investments in specific assets.

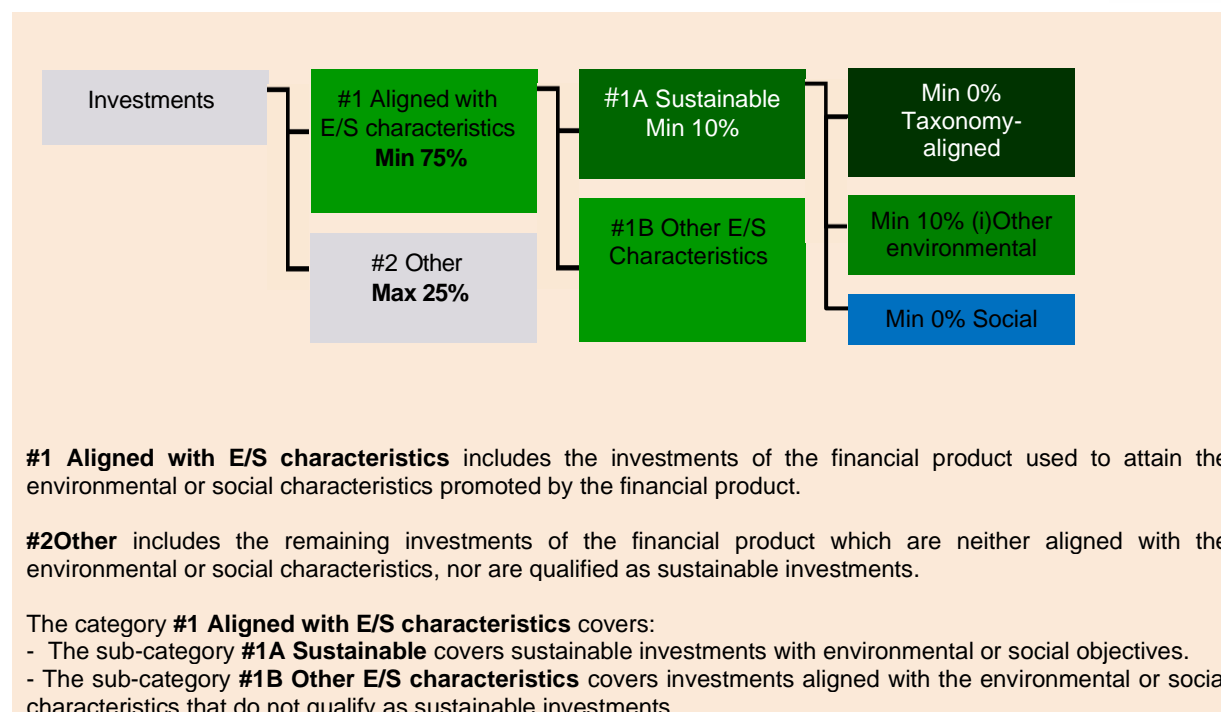
**Taxonomy-aligned activities** are expressed as a share of:

- **turnover**  
reflecting the share of revenue from green activities of investee companies
- **capital expenditure** (CapEx) showing the green investments made by investee companies, e.g. for a transition to a green economy
- **operational expenditure** (OpEx) reflecting green operational activities of investee companies.

### What is the asset allocation planned for this financial product?

At least 75% of the Compartment's securities and instruments will be used to meet the promoted environmental or social characteristics in accordance with the binding elements of the investment strategy of the Compartment.

Furthermore, the Compartment commits to have a minimum of 10% of sustainable investments as per the below chart. Investments aligned with other E/S characteristics (#1B) will represent the difference between the actual proportion of investments aligned with environmental or social characteristics (#1) and the actual proportion of sustainable investments (#1A). The planned proportion of the other environmental investment represents a minimum of 10% (i) and may change as the actual proportions of Taxonomy-aligned and/or Social investments increase.



● **How does the use of derivatives attain the environmental or social characteristics promoted by the financial product?**

Derivatives are not used to attain the environmental and social characteristics promoted by the Compartment.



**To what minimum extent are sustainable investments with an environmental objective aligned with the EU Taxonomy?**

The Compartment currently has no minimum commitment to sustainable investments with an environmental objective aligned with the EU Taxonomy.



- **Does the financial product invest in fossil gas and/or nuclear energy related activities that comply with the EU Taxonomy<sup>1</sup>?**

Yes

In fossil gas

In nuclear energy

No

---

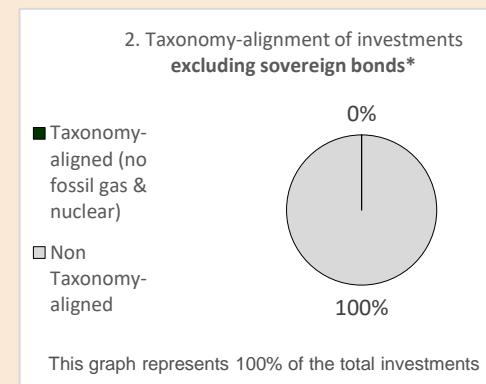
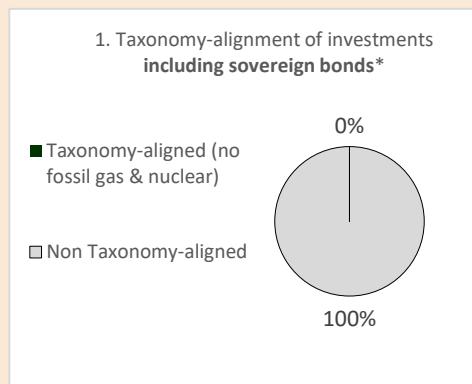
<sup>1</sup>Fossil gas and/or nuclear related activities will only comply with the EU Taxonomy where they contribute to limiting climate change (“climate change mitigation”) and do not significantly harm any EU Taxonomy objective – see explanatory note in the left-hand margin. The full criteria for fossil gas and nuclear energy economic activities that comply with the EU Taxonomy are laid down in Commission Delegated Regulation (EU) 2022/1214.

To comply with the EU Taxonomy, the criteria for **fossil gas** include limitations on emissions and switching to fully renewable power or low-carbon fuels by the end of 2035. For **nuclear energy**, the criteria include comprehensive safety and waste management rules.

**Enabling activities** directly enable other activities to make a substantial contribution to an environmental objective.

**Transitional activities** are activities for which low-carbon alternatives are not yet available and among others have greenhouse gas emission levels corresponding to the best performance.


*The two graphs below show in green the minimum percentage of investments that are aligned with the EU Taxonomy. As there is no appropriate methodology to determine the Taxonomy-alignment of sovereign bonds\*, the first graph shows the Taxonomy alignment in relation to all the investments of the financial product including sovereign bonds, while the second graph shows the Taxonomy alignment only in relation to the investments of the financial product other than sovereign bonds.*



\* For the purpose of these graphs, 'sovereign bonds' consist of all sovereign exposures.

● **What is the minimum share of investments in transitional and enabling activities?**

The Compartment has no minimum proportion of investment in transitional or enabling activities

 are environmentally sustainable investments that do not take into account the criteria for environmentally sustainable economic activities under the EU Taxonomy



**What is the minimum share of sustainable investments with an environmental objective that are not aligned with the EU Taxonomy?**

The Compartment has a minimum commitment of 10% of Sustainable Investments with an environmental objective with no commitment on their alignment with the EU Taxonomy.



**What is the minimum share of socially sustainable investments?**

The Compartment has no minimum defined minimum share.



**What investments are included under “#2 Other”, what is their purpose and are there any minimum environmental or social safeguards?**

Included in “#2 Other” are cash and instruments for the purpose of liquidity and portfolio risk management. It may also include ESG unrated securities for which data needed for the measurement of attainment of environmental or social characteristics is not available.

Investors should note that it may not be practicable to perform ESG analysis on cash, near cash, some derivatives and some collective investment schemes, to the same standards as for the other investments. The ESG calculation methodology will not include those securities that do not have an ESG rating, nor cash, near cash, some derivatives and some collective investment schemes.



**Is a specific index designated as a reference benchmark to determine whether this financial product is aligned with the environmental and/or social characteristics that it promotes?**

This Compartment does not have a specific index designated as a reference benchmark to determine whether this financial product is aligned with the environmental or social characteristics that it promotes.

- ***How is the reference benchmark continuously aligned with each of the environmental or social characteristics promoted by the financial product?***

N/A

- ***How is the alignment of the investment strategy with the methodology of the index ensured on a continuous basis?***

N/A

- ***How does the designated index differ from a relevant broad market index?***

N/A

- ***Where can the methodology used for the calculation of the designated index be found?***

N/A

**Reference benchmarks** are indexes to measure whether the financial product attains the environmental or social characteristics that they promote



**Where can I find more product specific information online?**

More product-specific information can be found on the website: <http://www.cpram.com>